RILEVAZIONI NAZIONALI DEGLI APPRENDIMENTI 2015-16

Rilevazione degli apprendimenti nelle classi II e V primaria, nella classe III (Prova nazionale) della scuola secondaria di primo grado e nella II classe della scuola secondaria di secondo grado

Rapporto Risultati

INDICE

- Tabella di conversione punteggio-voto
- Primaria classi seconde ITALIANO
- Primaria classi seconde MATEMATICA
- Primaria classi quinte ITALIANO
- Primaria classi quinte MATEMATICA
- Secondaria classi terze ITALIANO
- Secondaria classi terze MATEMATICA
- Primaria + Secondaria
- Dettagli primaria classi seconde Italiano
- Dettagli primaria classi seconde Matematica
- Dettagli primaria classi quinte Italiano
- Dettagli primaria classi quinte Matematica
- Dettagli secondarie classi terze Italiano
- Dettagli secondarie classi terze Matematica
- Calendario Invalsi 2016-17

D

TABELLA DI CONVERSIONE PUNTEGGIO-VOTO	
	Voto unico in decimi
Minore o uguale a 40	**4**
41-54	**5**
55-64	**6**
65-73	**7**
74-82	**8**
83-91	**9**
92-100	**10**

Primaria
Restituzione classi seconde

VOTO 5

VOTO 5

AQIC843008_DI Scuola Primaria - Classi seconde			
Punteggi generali	Italiano		
Istituzione scolastica nel suo complesso			
Istituto	Media del punteggio al netto del cheating	Punteggio Italia 48,2	Media Cheating
AQIC843008	47		0,3

SCUOLA PRIMARIA ITALIANO : CLASSI SECONDE

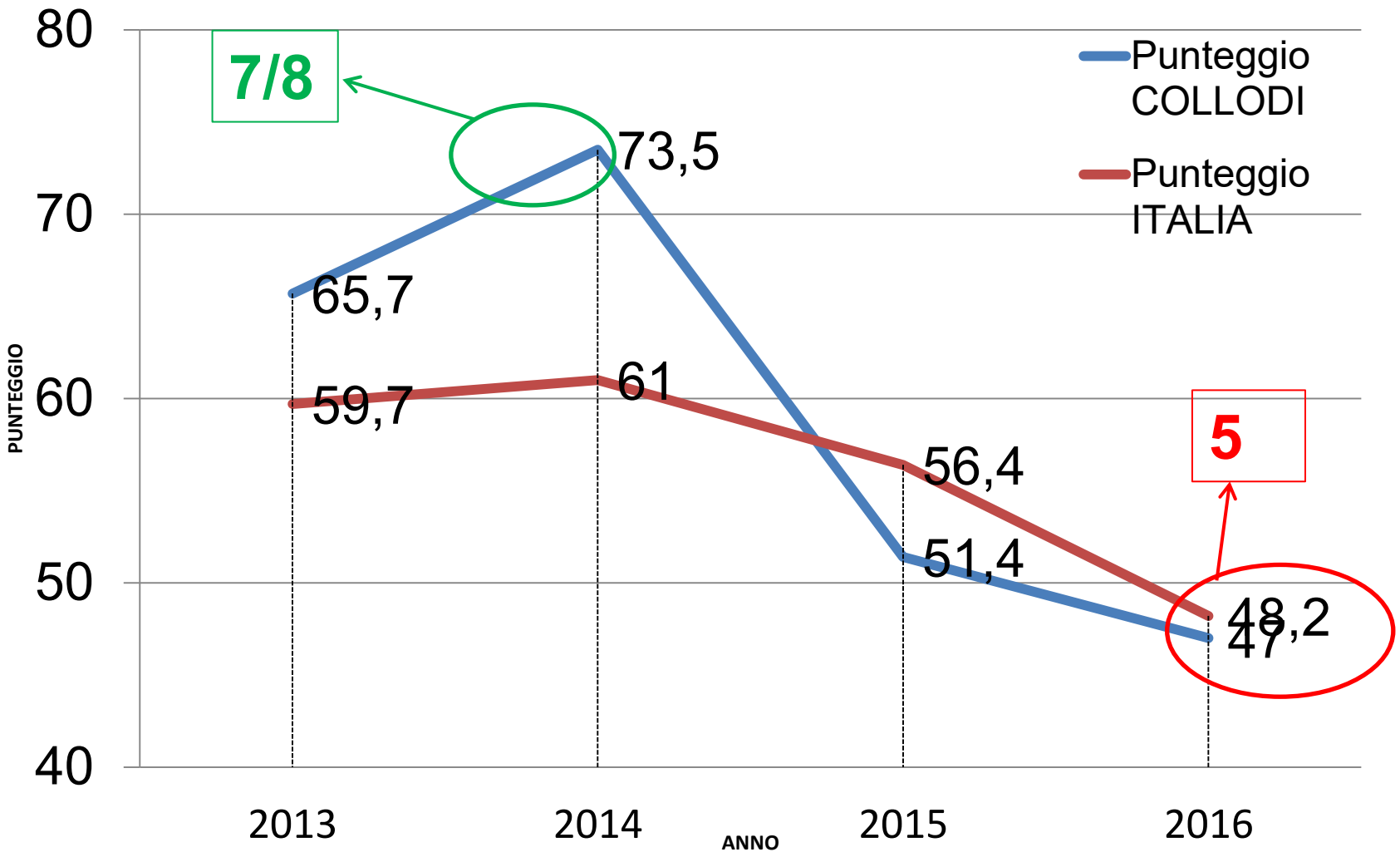

Andamento Punteggio:COLLODI- ITALIA
ANNO 2013-2014-2015-2016

SCUOLA PRIMARIA ITALIANO : CLASSI SECONDE

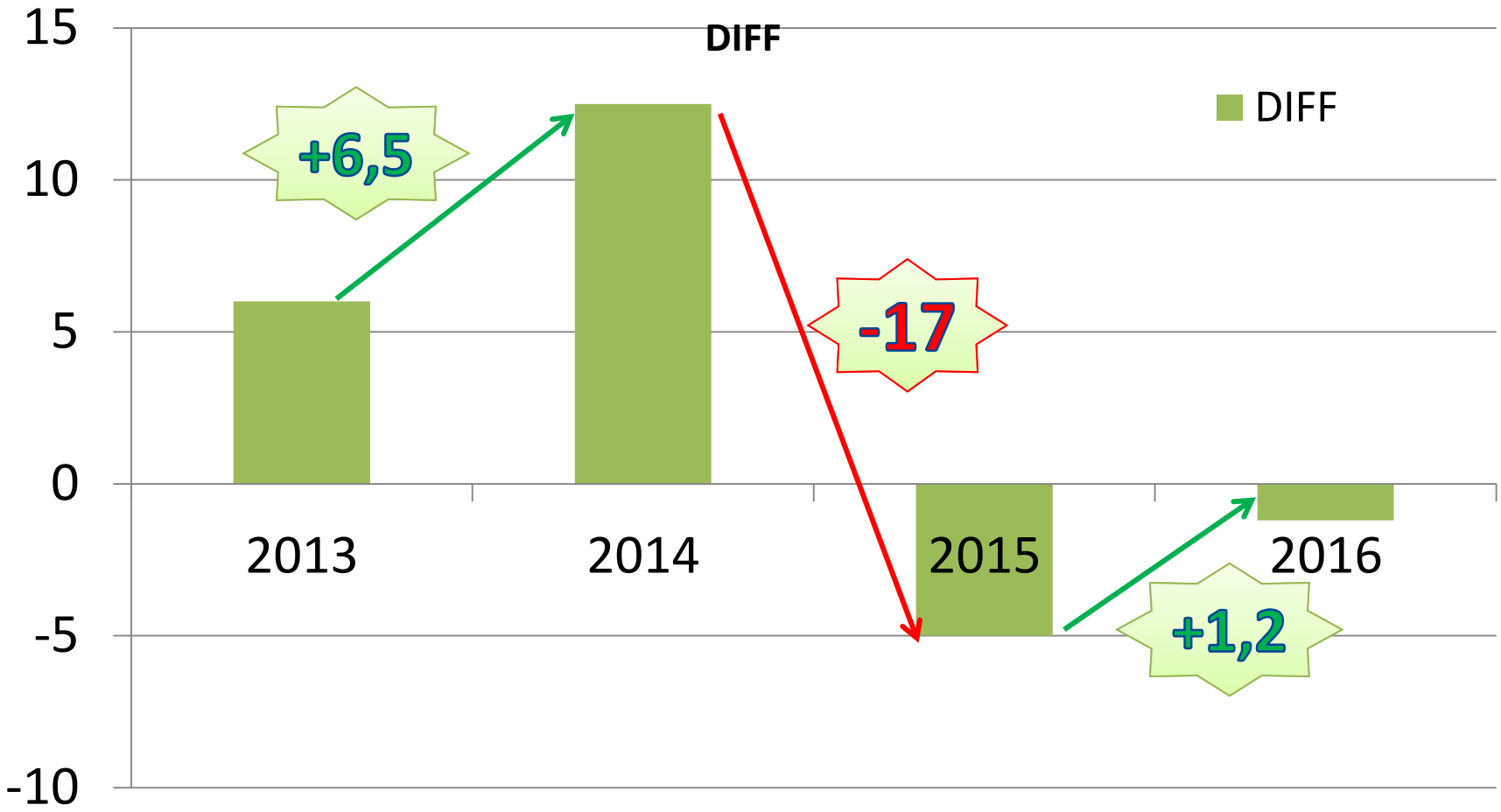

Differenza di Punteggio: COLLODI - ITALIA
ANNO 2013-2014-2015-2016

MATEMATICA

VOTO 4

VOTO 5

AQIC843008_DI Scuola Primaria - Classi seconde			
Punteggi generali	MATEMATICA		
Istituzione scolastica nel suo complesso			
Istituto	Media del punteggio al netto del cheating	Punteggio Italia 51	Media Cheating
AQIC843008	37,6	significativamente inferiore	0,0

SCUOLA PRIMARIA MATEMATICA : CLASSI SECONDE

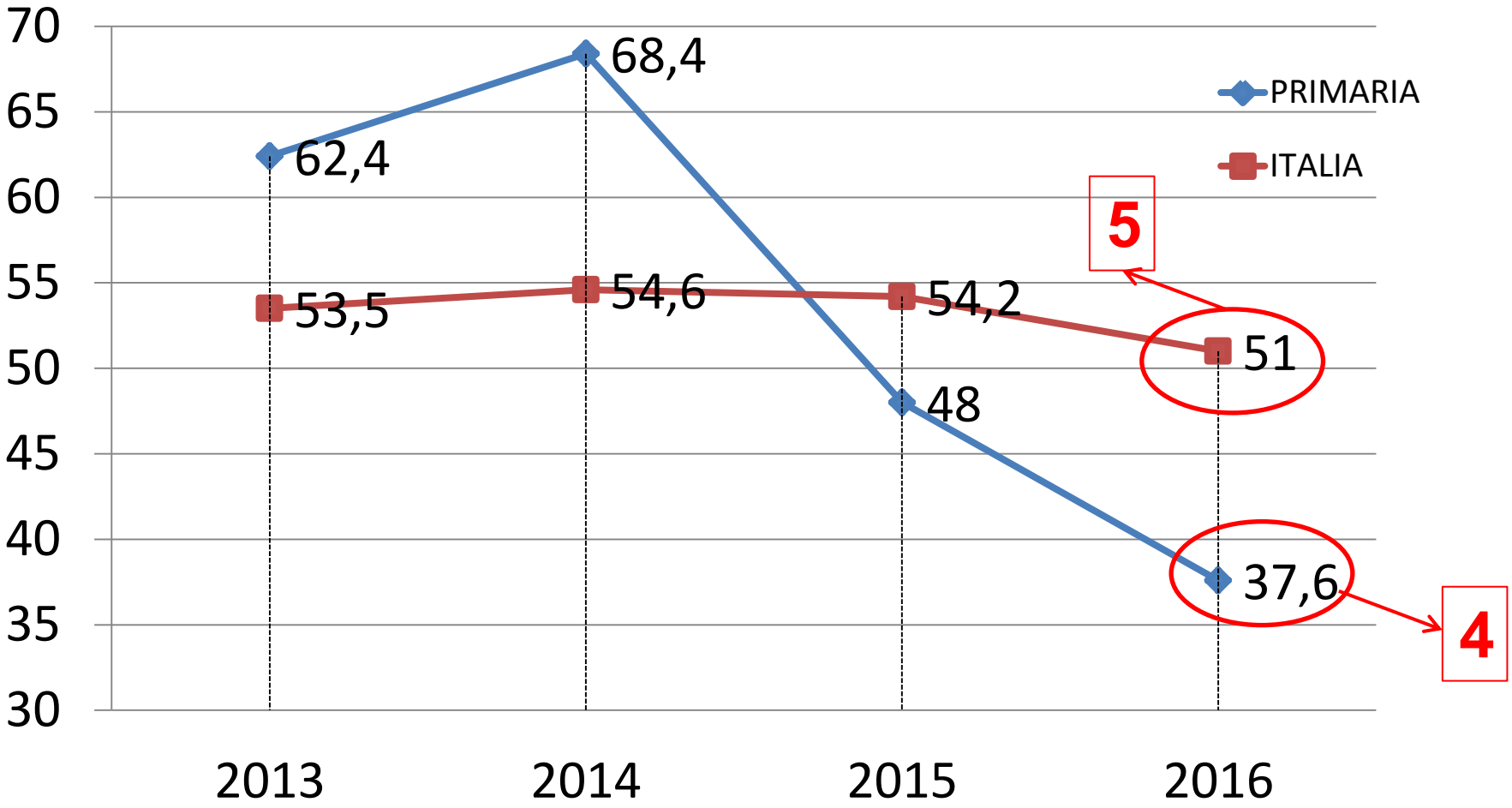

Andamento Punteggio:COLLODI- ITALIA
ANNO 2013-2014-2015-2016

SCUOLA PRIMARIA MATEMATICA : CLASSI SECONDE

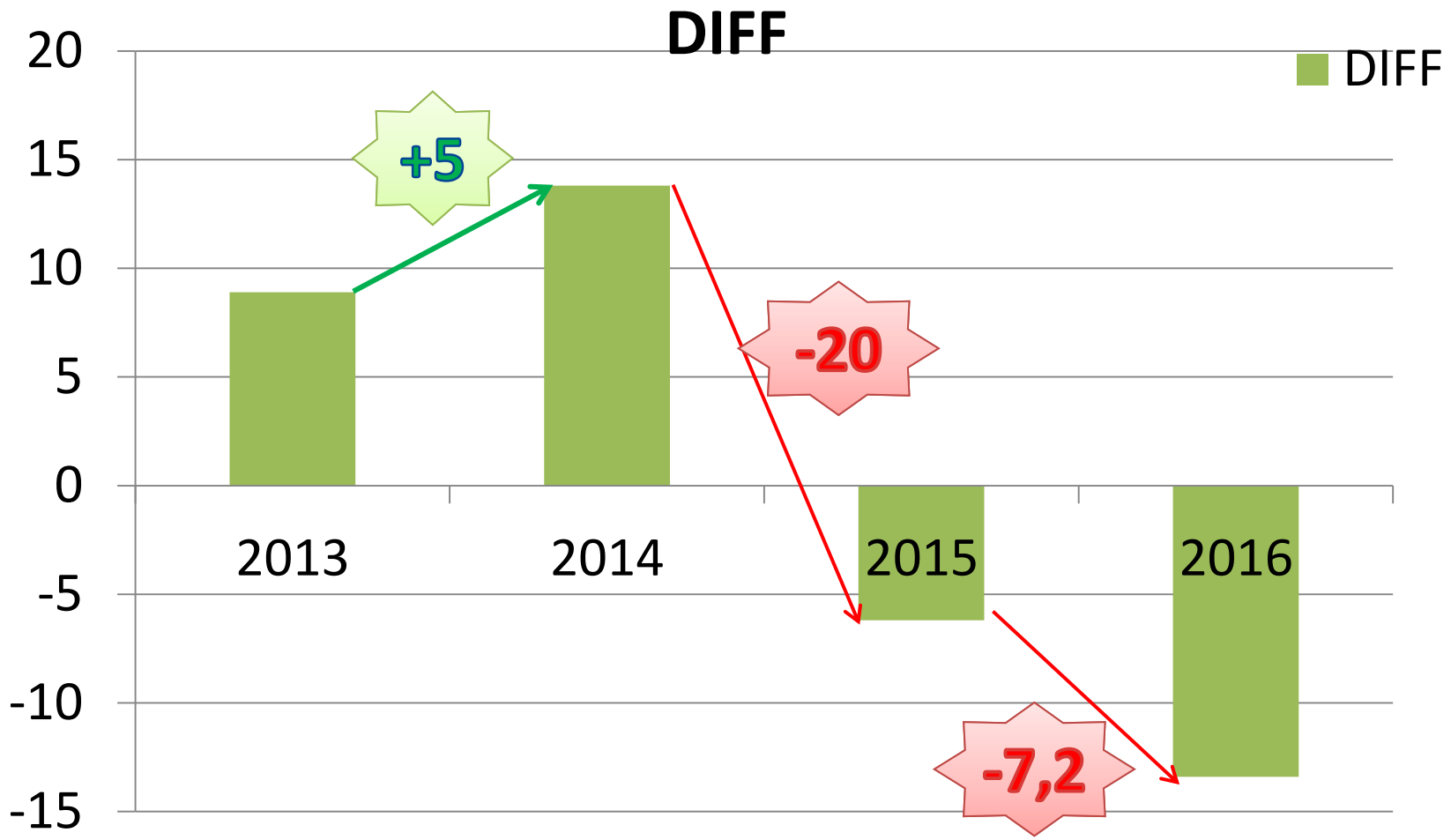

Differenza di Punteggio: COLLODI - ITALIA
ANNO 2013-2014-2015-2016

SCUOLA PRIMARIA : CLASSI SECONDE

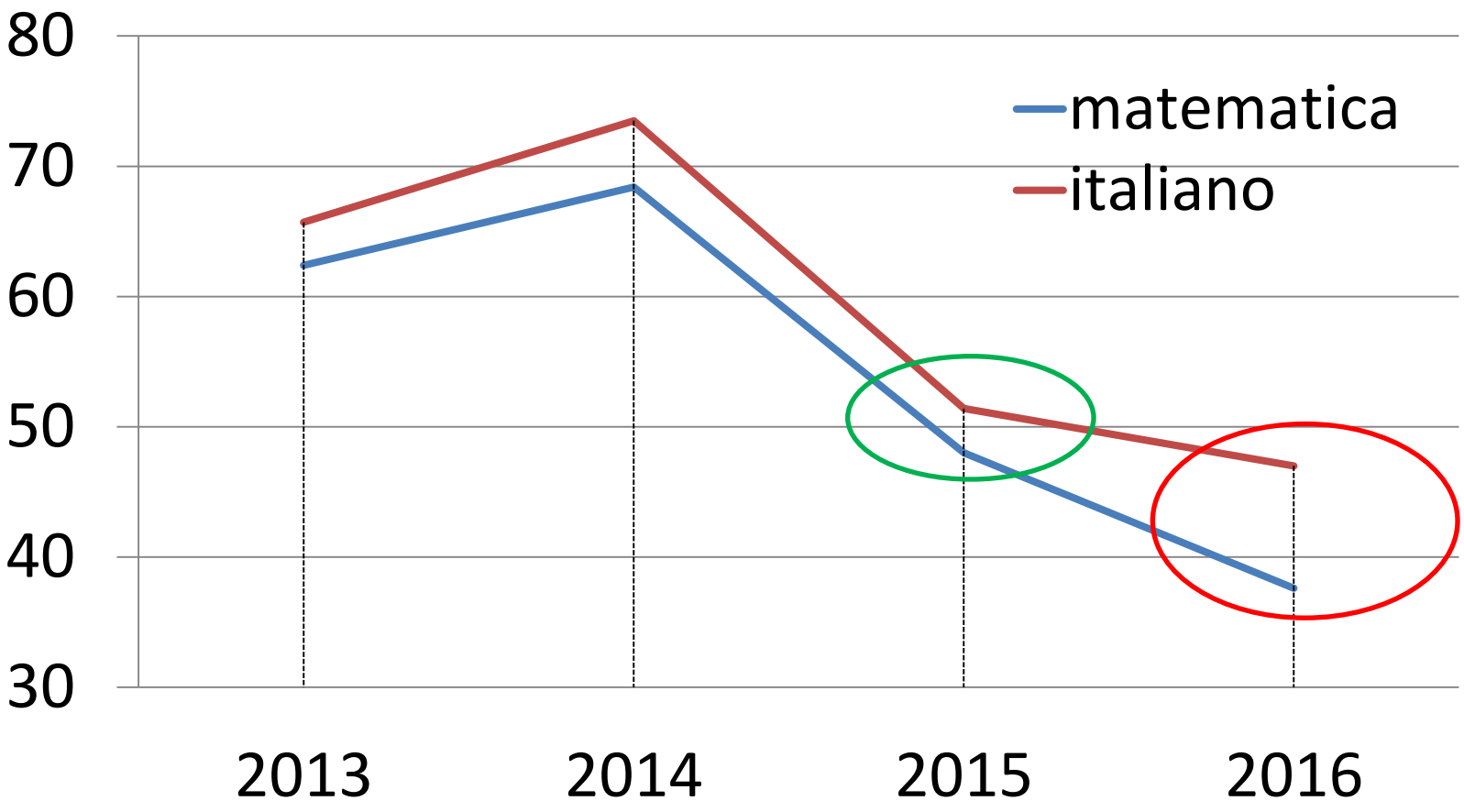

Confronto Punteggio: ITALIANO - MATEMATICA
ANNO 2013-2014-2015-2016

SCUOLA PRIMARIA : CLASSI SECONDE

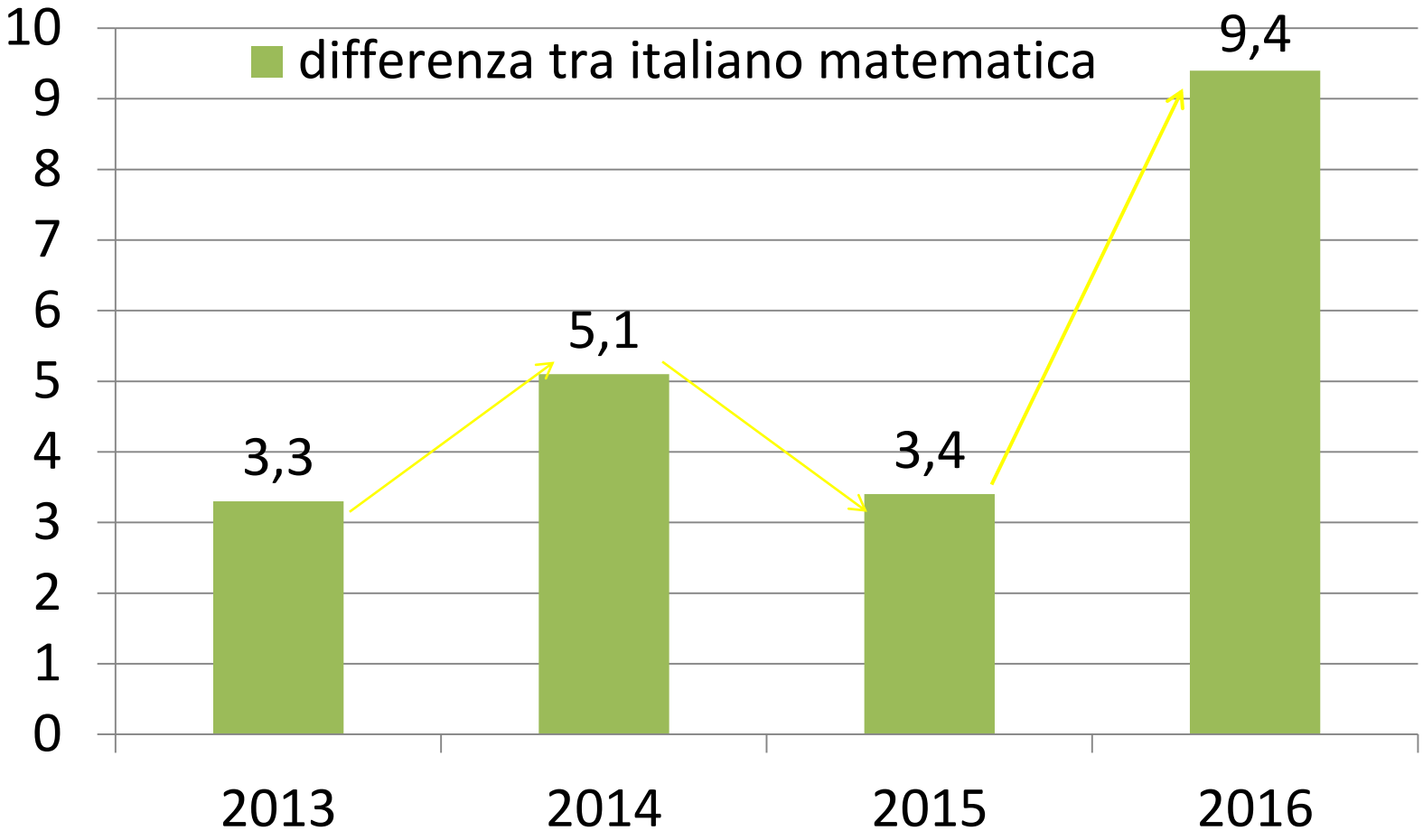

Differenza di Punteggio: ITALIANO - MATEMATICA
ANNO 2013-2014-2015-2016

Primaria
Restituzione classi quinte

AQIC843008_DI Scuola Primaria - Classi quinte					
Punteggi generali ITALIANO					
Istituzione scolastica nel suo complesso					
Istituto	Media del punteggio al netto del cheating	Punteggio ITALIA 63,5	Punteggio percentuale osservato	Media Cheating	Cheating Min/max
AQIC843008	60,7		60,7	0,1	0/1,0

VOTO 6

VOTO 6/7

Punteggio con il cheating
Voto 6

SCUOLA PRIMARIA ITALIANO : CLASSI QUINTE

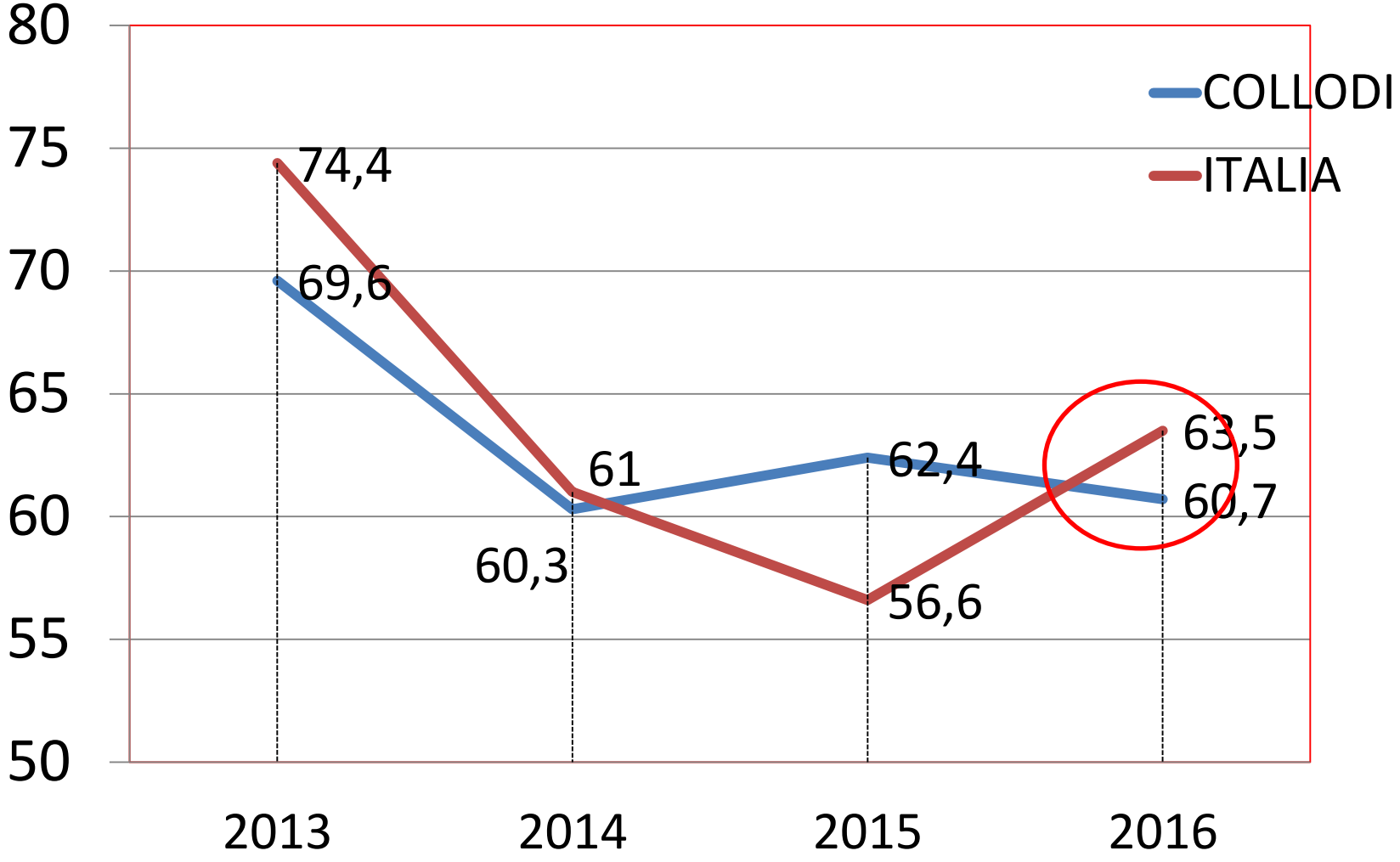

Andamento Punteggio: COLLODI- ITALIA
ANNO 2013-2014-2015-2016

SCUOLA PRIMARIA ITALIANO : CLASSI QUINTE

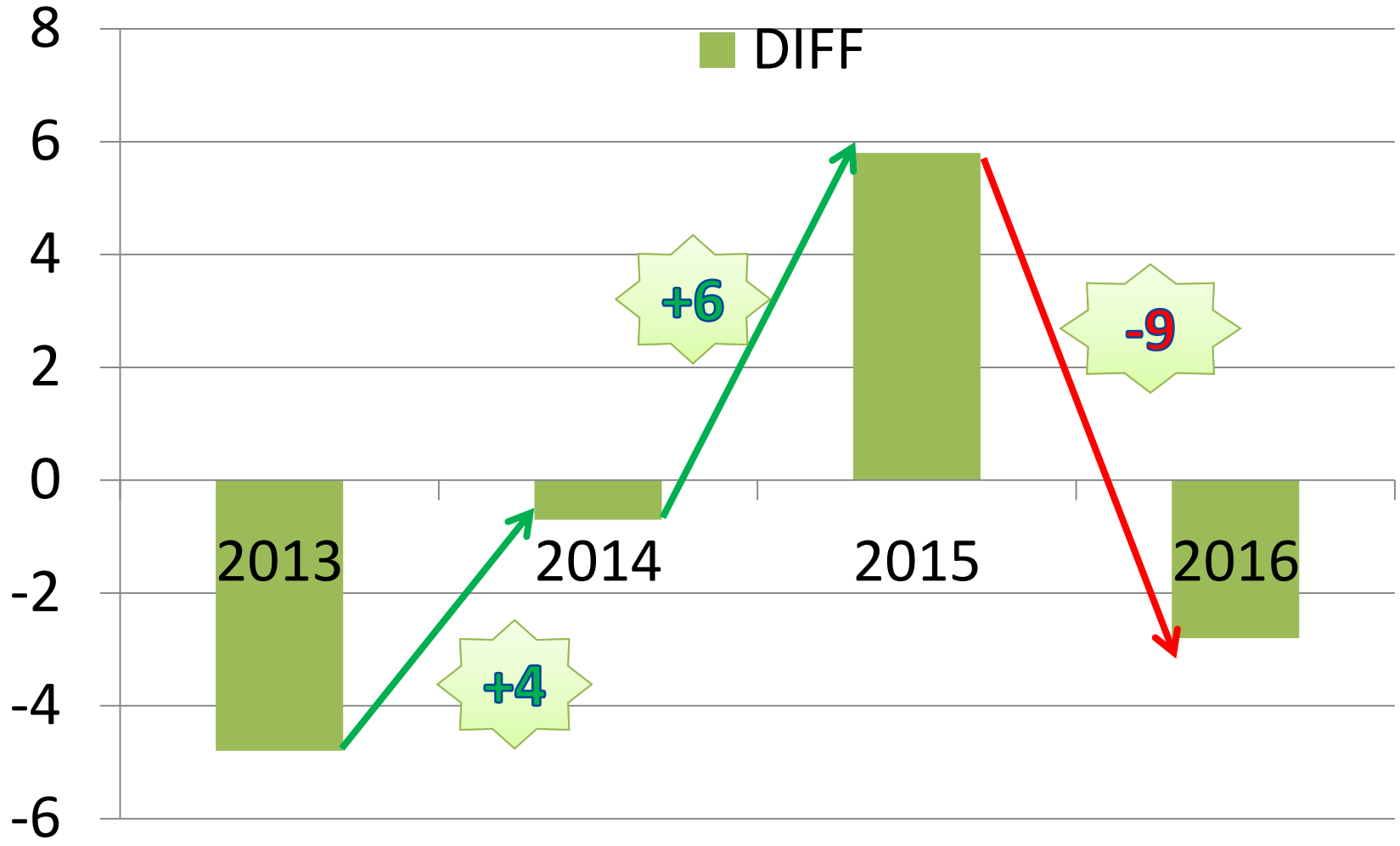

Differenza di Punteggio: COLLODI - ITALIA
ANNO 2013-2014-2015-2016

Effetto Scuola*
ITALIANO
Classi Quinte

***La misura di valore aggiunto della scuola, ossia una misura dell'effetto scuola al netto dell'incidenza di fattori esogeni sui quali la scuola non può agire (ad es. il contesto sociale, la preparazione pregressa degli allievi, ecc.)**

Istituzione scolastica nel suo complesso					
Confronto tra il punteggio osservato dell'istituzione scolastica e il punteggio della regione Abruzzo	**Effetto scuola positivo**	**Effetto scuola leggermente positivo**	**Effetto scuola pari alla media regionale**	**Effetto scuola leggermente negativo**	**Effetto scuola negativo**
Sopra la media regionale					
Intorno alla media regionale					
Sotto la media regionale					

Apporto della scuola nella media **Risultati** da migliorare

Istituzione scolastica nel suo complesso					
Confronto tra il punteggio osservato dell'istituzione scolastica e il punteggio della macroarea Sud	**Effetto scuola positivo**	**Effetto scuola leggermente positivo**	**Effetto scuola pari alla media della macroarea**	**Effetto scuola leggermente negativo**	**Effetto scuola negativo**
Sopra la media della macroarea					
Intorno alla media della macroarea					
Sotto la media della macroarea					

Apporto della scuola non adeguato **Risultati** da migliorare

Istituzione scolastica nel suo complesso					
Confronto tra il punteggio osservato dell'istituzione scolastica e il punteggio nazionale	**Effetto scuola positivo**	**Effetto scuola leggermente positivo**	**Effetto scuola pari alla media nazionale**	**Effetto scuola leggermente negativo**	**Effetto scuola negativo**
Sopra la media nazionale					
Intorno alla media nazionale					
Sotto la media nazionale					

Apporto della scuola nella media **Risultati** da migliorare

AQIC843008_DI Scuola Primaria - Classi quinte					
Punteggi generali MATEMATICA					
Istituzione scolastica nel suo complesso					
Istituto	Media del punteggio al netto del cheating	Punteggio ITALIA 51	Punteggio percentuale osservato	Media Cheating	Cheating Min/max
AQIC843008	44,4	significativamente inferiore	44,6	0,1	0,1/1

VOTO 4/5

VOTO 5/6

Punteggio con il cheating

Voto 5

SCUOLA PRIMARIA MATEMATICA : CLASSI QUINTE

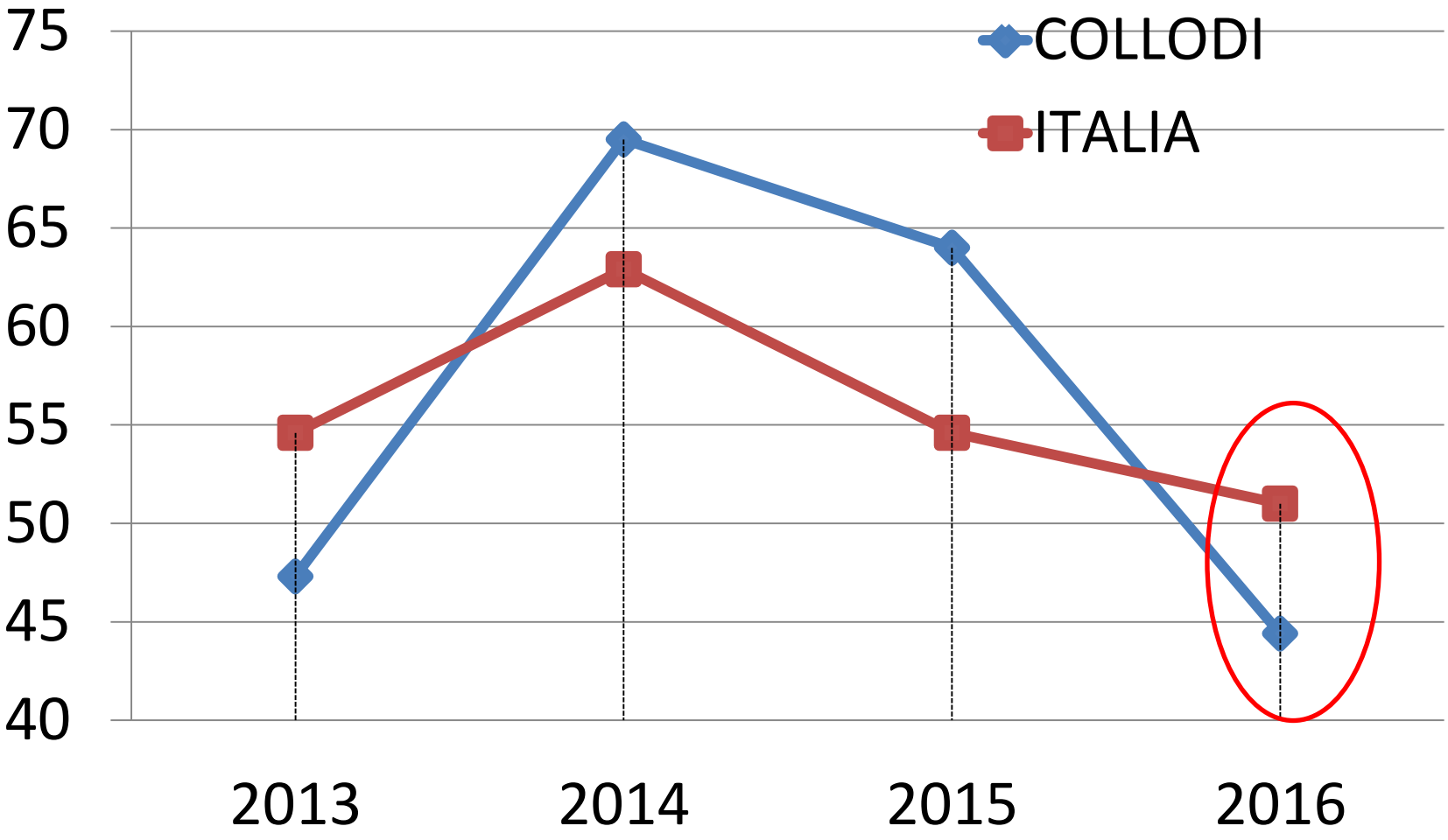

Andamento Punteggio: COLLODI- ITALIA
ANNO 2013-2014-2015-2016

SCUOLA PRIMARIA MATEMATICA : CLASSI QUINTE

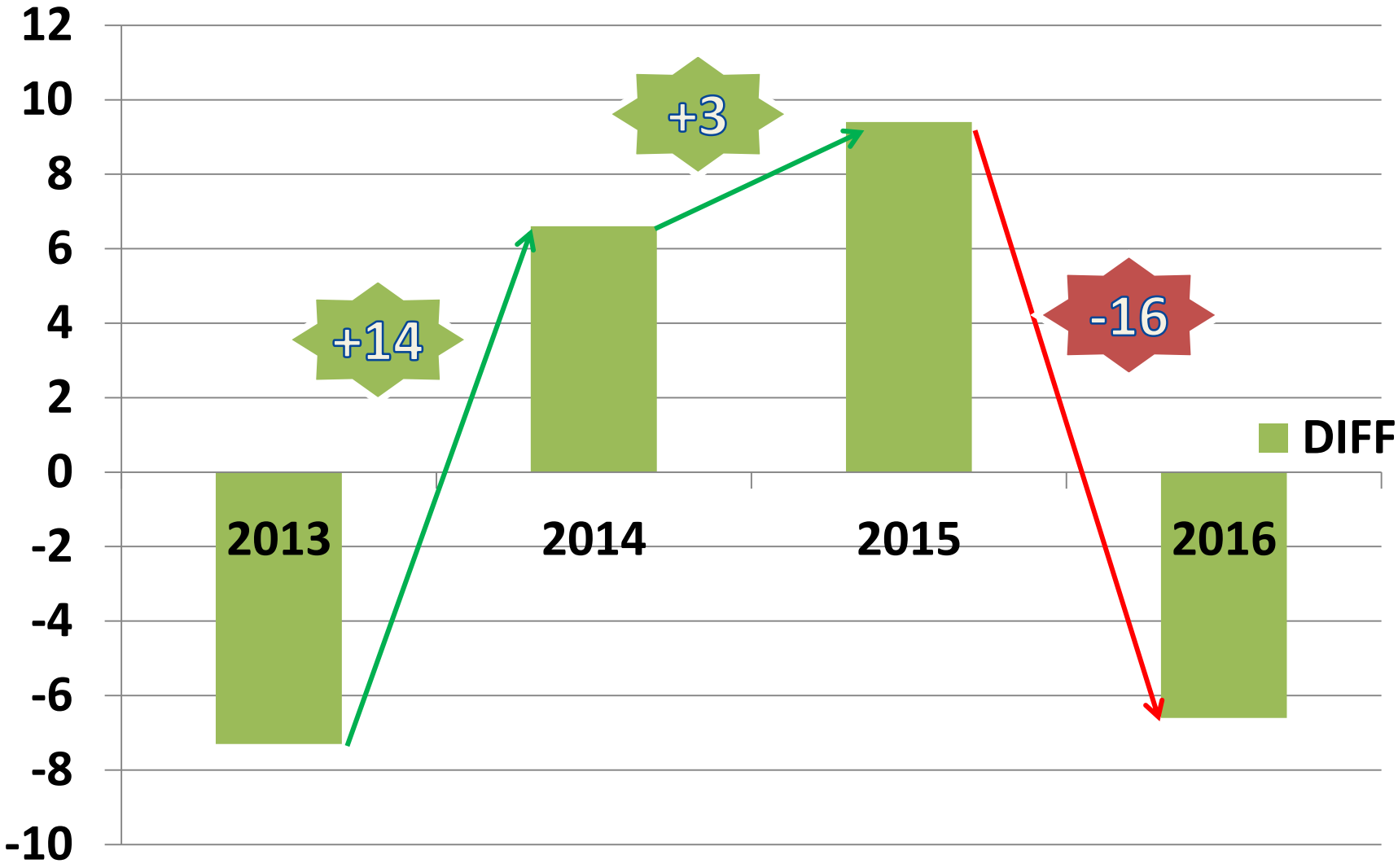

Differenza di Punteggio: COLLODI - ITALIA
ANNO 2013-2014-2015-2016

SCUOLA PRIMARIA : CLASSI QUINTE

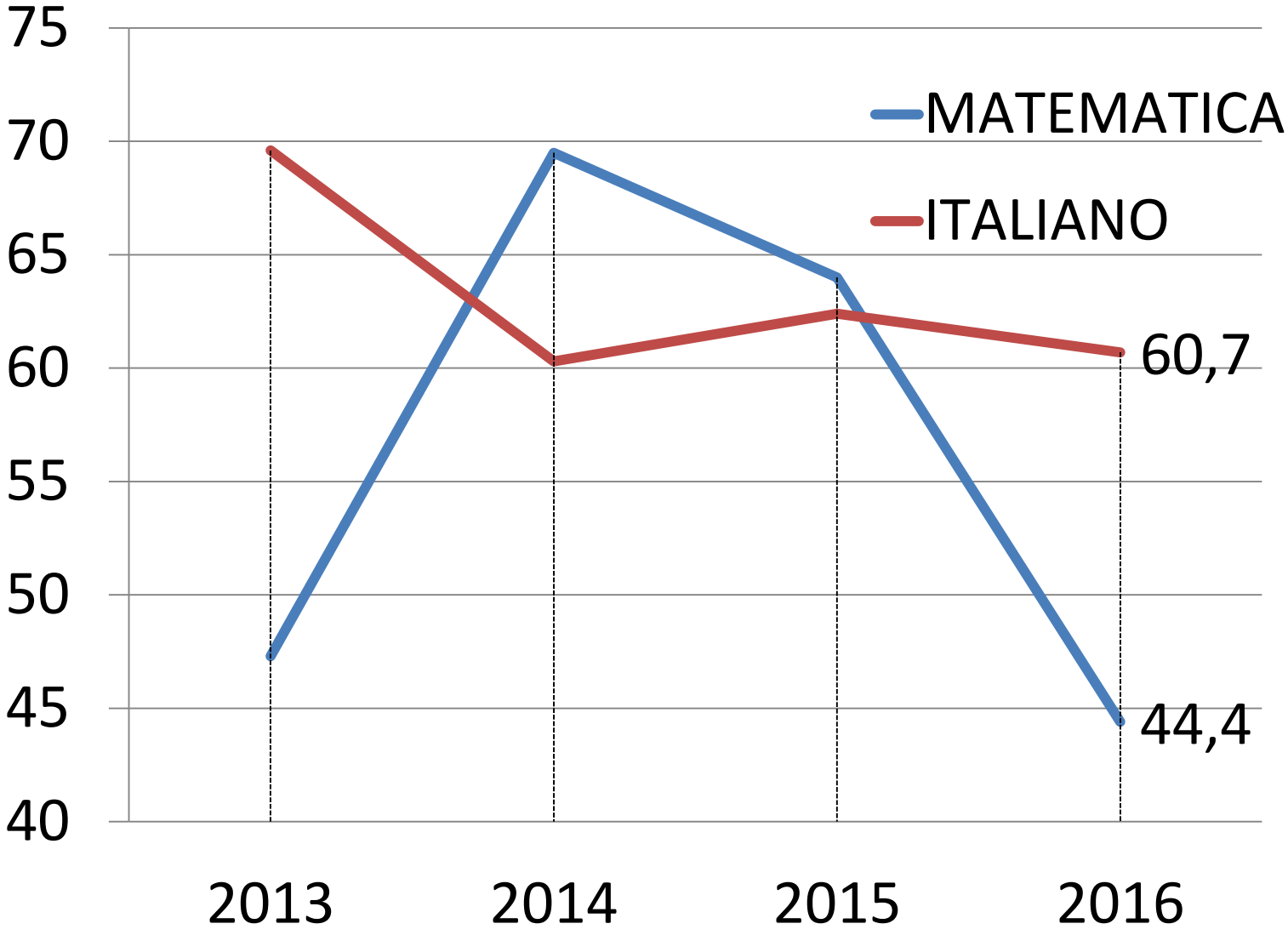

Confronto Punteggio: ITALIANO - MATEMATICA
ANNO 2013-2014-2015-2016

SCUOLA PRIMARIA : CLASSI QUINTE

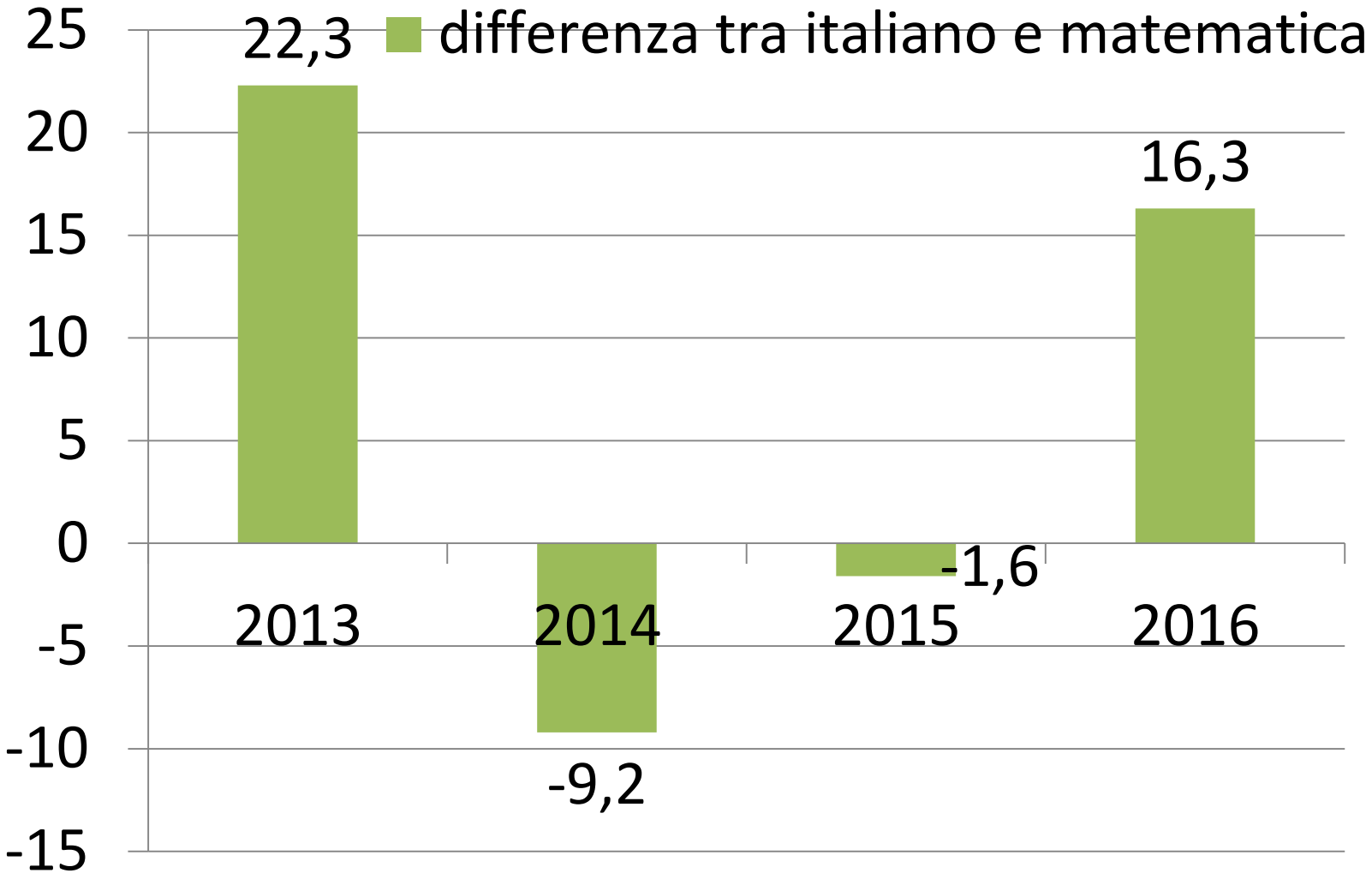

Differenza di Punteggio: ITALIANO - MATEMATICA
ANNO 2013-2014-2015-2016

Effetto Scuola*
MATEMATICA
Classi Quinte

***La misura di valore aggiunto della scuola, ossia una misura dell'effetto scuola al netto dell'incidenza di fattori esogeni sui quali la scuola non può agire (ad es. il contesto sociale, la preparazione pregressa degli allievi, ecc.)**

Istituzione scolastica nel suo complesso					
Confronto tra il punteggio osservato dell'istituzione scolastica e il punteggio della regione ABRUZZO	**Effetto scuola positivo**	**Effetto scuola leggermente positivo**	**Effetto scuola pari alla media regionale**	**Effetto scuola leggermente negativo**	**Effetto scuola negativo**
Sopra la media regionale					
Intorno alla media regionale					
Sotto la media regionale					

Apporto della scuola nella media **Risultati** da migliorare

Istituzione scolastica nel suo complesso					
Confronto tra il punteggio osservato dell'istituzione scolastica e il punteggio della macroarea SUD	**Effetto scuola positivo**	**Effetto scuola leggermente positivo**	**Effetto scuola pari alla media della macroarea**	**Effetto scuola leggermente negativo**	**Effetto scuola negativo**
Sopra la media della macroarea					
Intorno alla media della macroarea					
Sotto la media della macroarea					

Apporto della scuola non adeguato **Risultati** da migliorare

Istituzione scolastica nel suo complesso					
Confronto tra il punteggio osservato dell'istituzione scolastica e il punteggio NAZIONALE	**Effetto scuola positivo**	**Effetto scuola leggermente positivo**	**Effetto scuola pari alla media nazionale**	**Effetto scuola leggermente negativo**	**Effetto scuola negativo**
Sopra la media nazionale					
Intorno alla media nazionale					
Sotto la media nazionale				✔	

Apporto della scuola non adeguato **Risultati** da migliorare

SCUOLA SECONDARIA

AQIC843008_DI Scuola Secondaria - Classi terze					
Punteggi generali ITALIANO					
Istituzione scolastica nel suo complesso					
Istituto	Media del punteggio al netto del cheating	Punteggio ITALIA 57,6	Punteggio percentuale osservato	Media Cheating	Cheating Min/max
AQIC843008	57,8	Non significativamente differente	57,8	0	0/ 0

VOTO 6

VOTO 6

Punteggio con il cheating

Voto 7

SCUOLA MEDIA ITALIANO : CLASSI TERZE

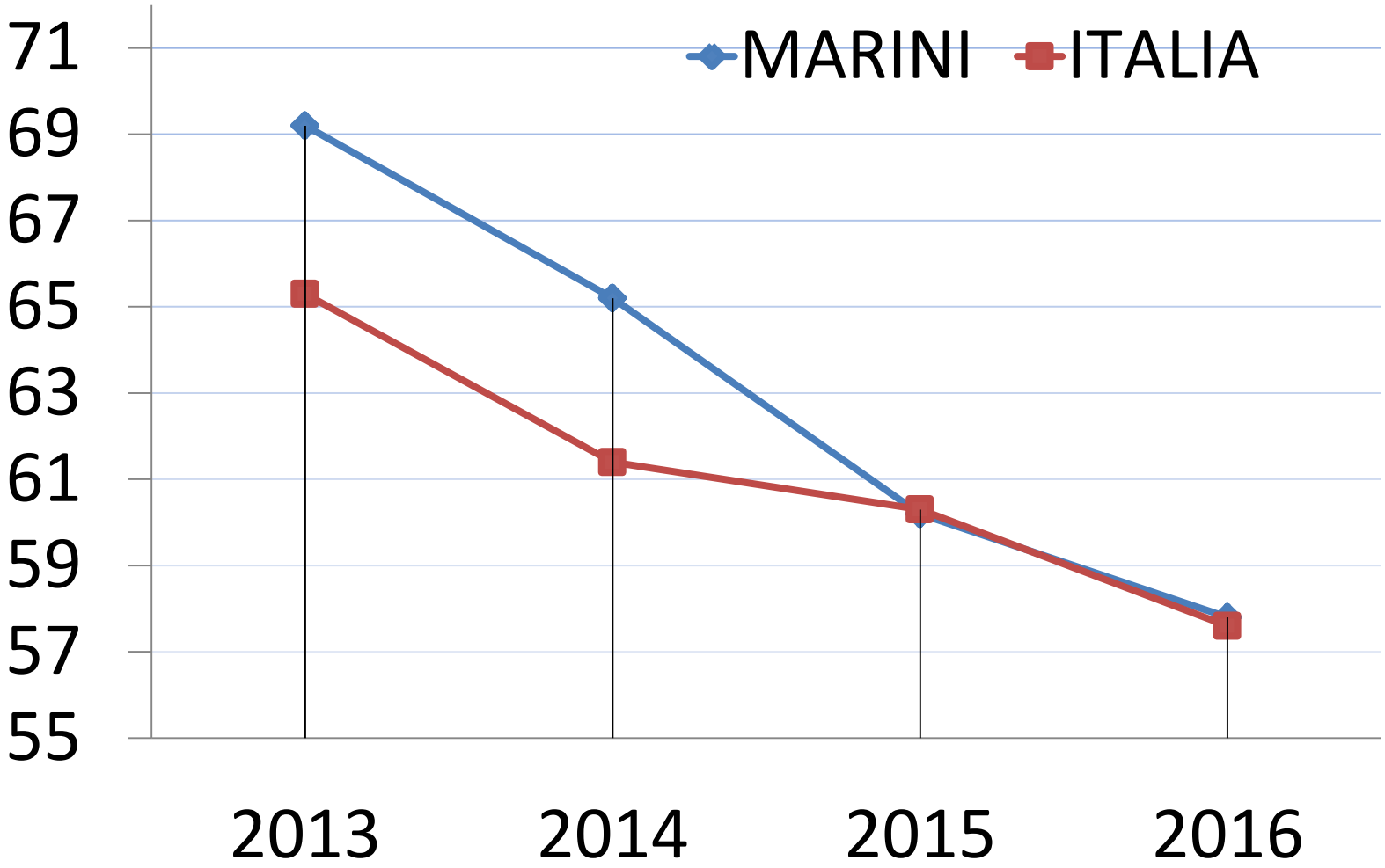

Andamento Punteggio: MARINI - ITALIA
ANNO 2013-2014-2015

SCUOLA MEDIA ITALIANO : CLASSI TERZE

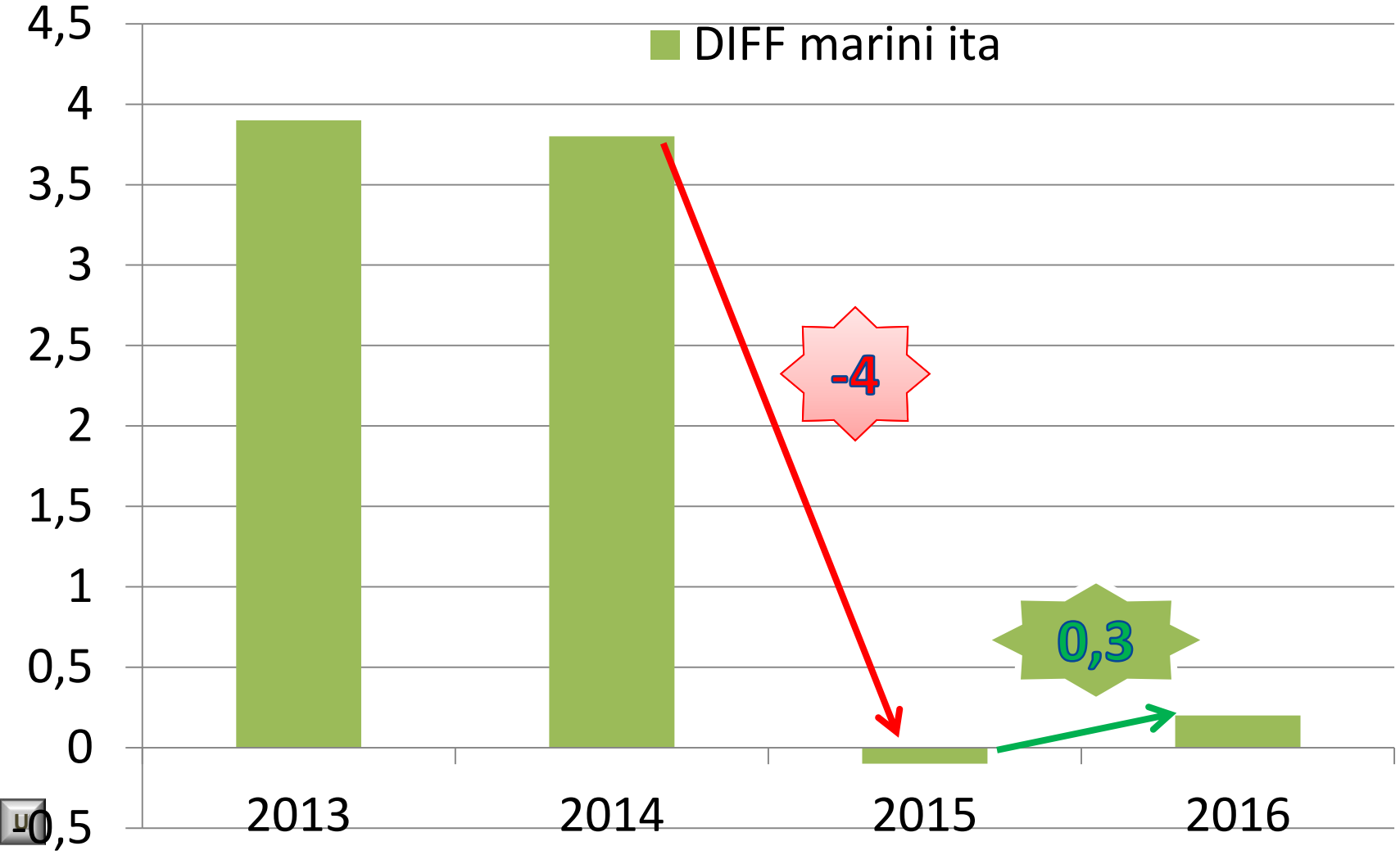

Differenza di Punteggio: MARINI - ITALIA
ANNO 2013-2014-2015-2016

Effetto Scuola*
ITALIANO
Classi TERZE

***La misura di valore aggiunto della scuola, ossia una misura dell'effetto scuola al netto dell'incidenza di fattori esogeni sui quali la scuola non può agire (ad es. il contesto sociale, la preparazione pregressa degli allievi, ecc.)**

Istituzione scolastica nel suo complesso					
Confronto tra il punteggio osservato dell'istituzione scolastica e il punteggio della regione ABRUZZO	**Effetto scuola positivo**	**Effetto scuola leggermente positivo**	**Effetto scuola pari alla media regionale**	**Effetto scuola leggermente negativo**	**Effetto scuola negativo**
Sopra la media regionale					
Intorno alla media regionale			✔		
Sotto la media regionale					

Apporto della scuola nella media **Risultati** accettabili

Istituzione scolastica nel suo complesso					
Confronto tra il punteggio osservato dell'istituzione scolastica e il punteggio della macroarea SUD	**Effetto scuola positivo**	**Effetto scuola leggermente positivo**	**Effetto scuola pari alla media della macroarea**	**Effetto scuola leggermente negativo**	**Effetto scuola negativo**
Sopra la media della macroarea			✔		
Intorno alla media della macroarea					
Sotto la media della macroarea					

Apporto della scuola nella media **Risultati** buoni

Istituzione scolastica nel suo complesso					
Confronto tra il punteggio osservato dell'istituzione scolastica e il punteggio NAZIONALE	**Effetto scuola positivo**	**Effetto scuola leggermente positivo**	**Effetto scuola pari alla media nazionale**	**Effetto scuola leggermente negativo**	**Effetto scuola negativo**
Sopra la media nazionale					
Intorno alla media nazionale			✔		
Sotto la media nazionale					

Apporto della scuola nella media **Risultati** accettabili

MATEMATICA

AQIC843008_DI Scuola secondaria – Classi terze					
Punteggi generali MATEMATICA					
Istituzione scolastica nel suo complesso					
Istituto	Media del punteggio al netto del cheating	Punteggio ITALIA 48,1	Punteggio percentuale osservato	Media Cheating	Cheating Min/max
AQIC843008	43,9	significativamente inferiore	43,9	0	0/ 0

VOTO 4/5

VOTO 5

Punteggio con il cheating
Voto 4/5

SCUOLA MEDIA MATEMATICA : CLASSI TERZE

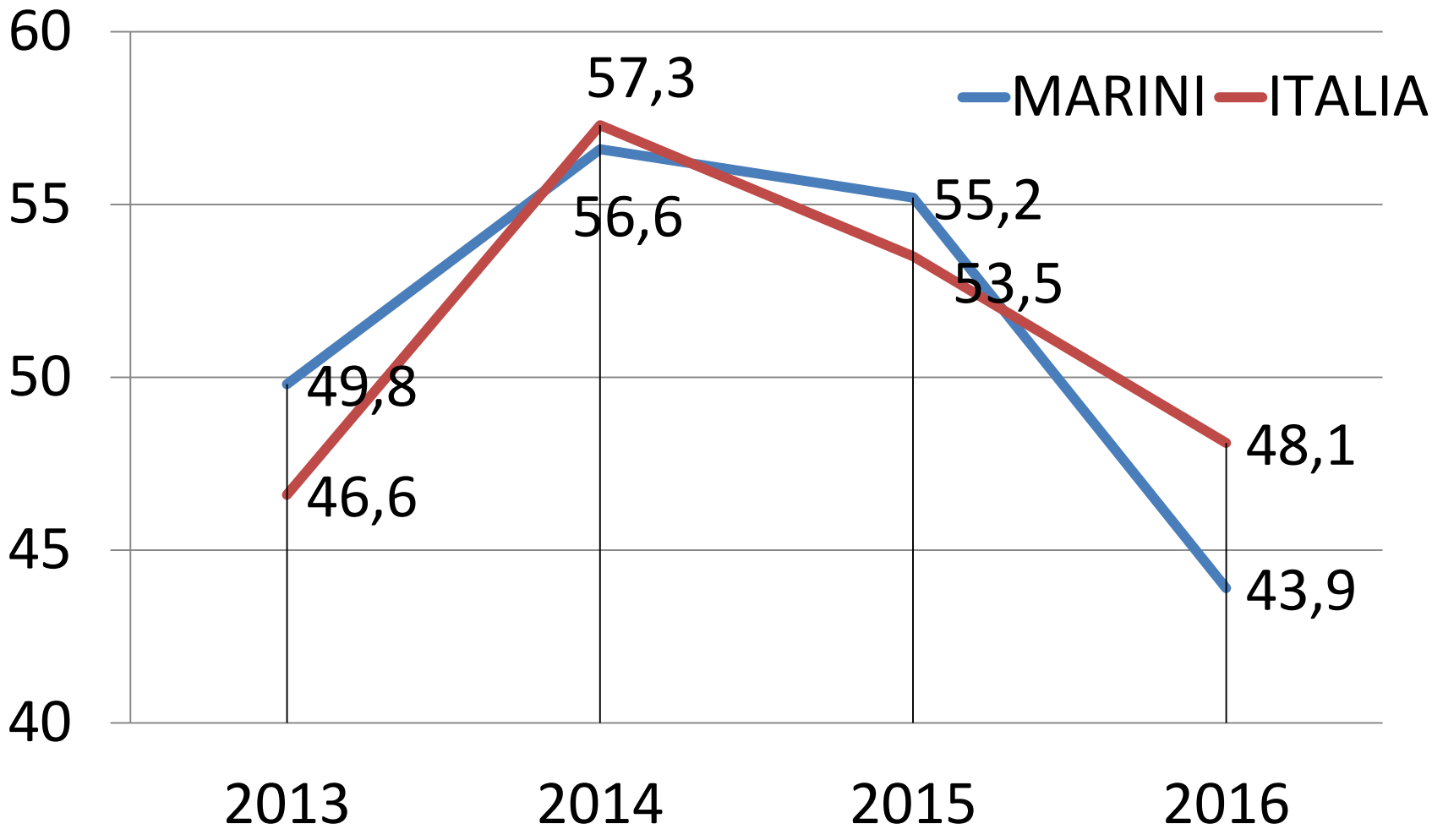

Andamento Punteggio: MARINI - ITALIA
ANNO 2013-2014-2015-2016

SCUOLA MEDIA MATEMATICA : CLASSI TERZE

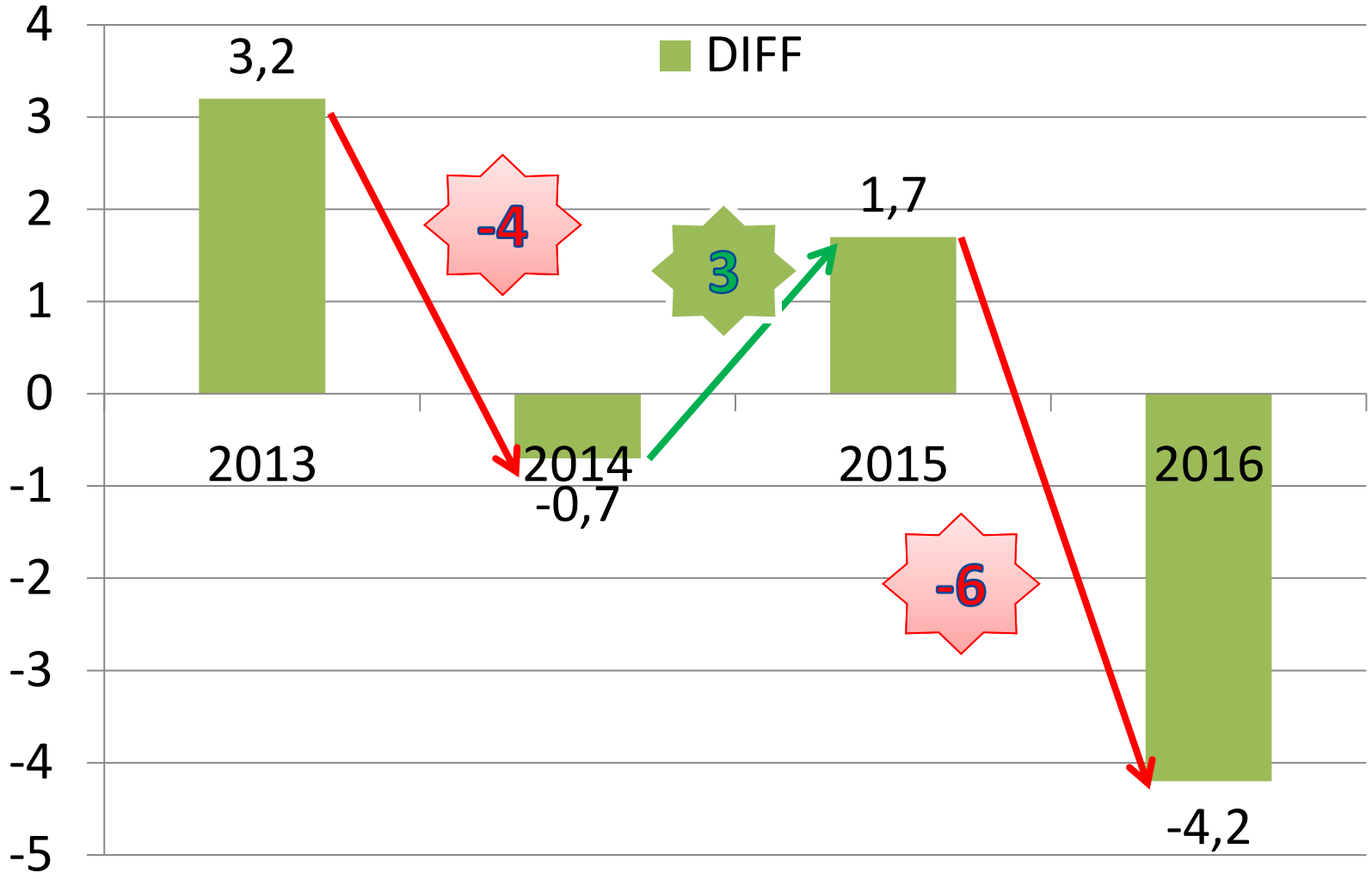

Differenza di Punteggio: MARINI - ITALIA
ANNO 2013-2014-2015-2016

SCUOLA SECONDARIA : CLASSI TERZE

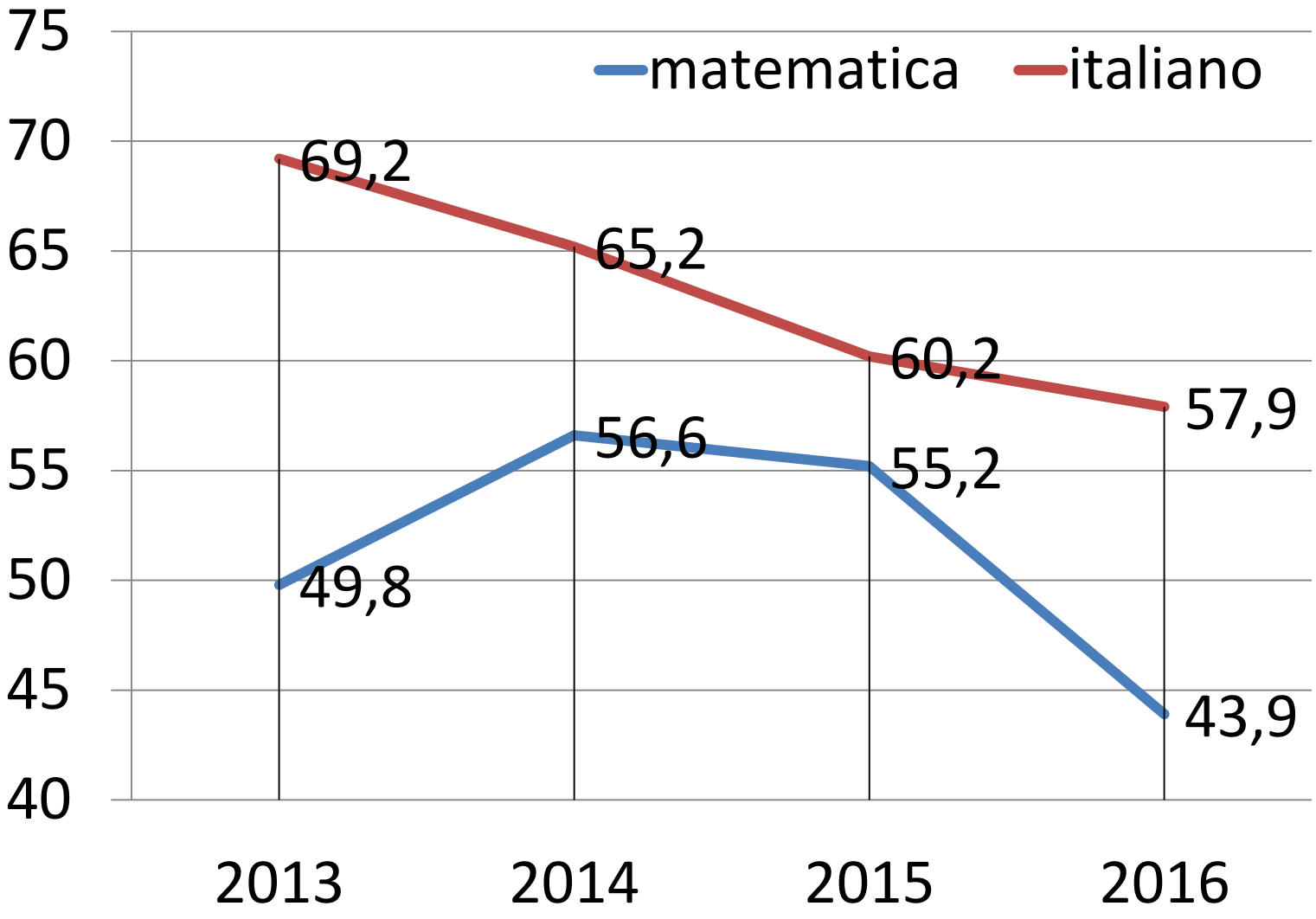

Confronto Punteggio: ITALIANO - MATEMATICA
ANNO 2013-2014-2015

SCUOLA SECONDARIA : CLASSI TERZE

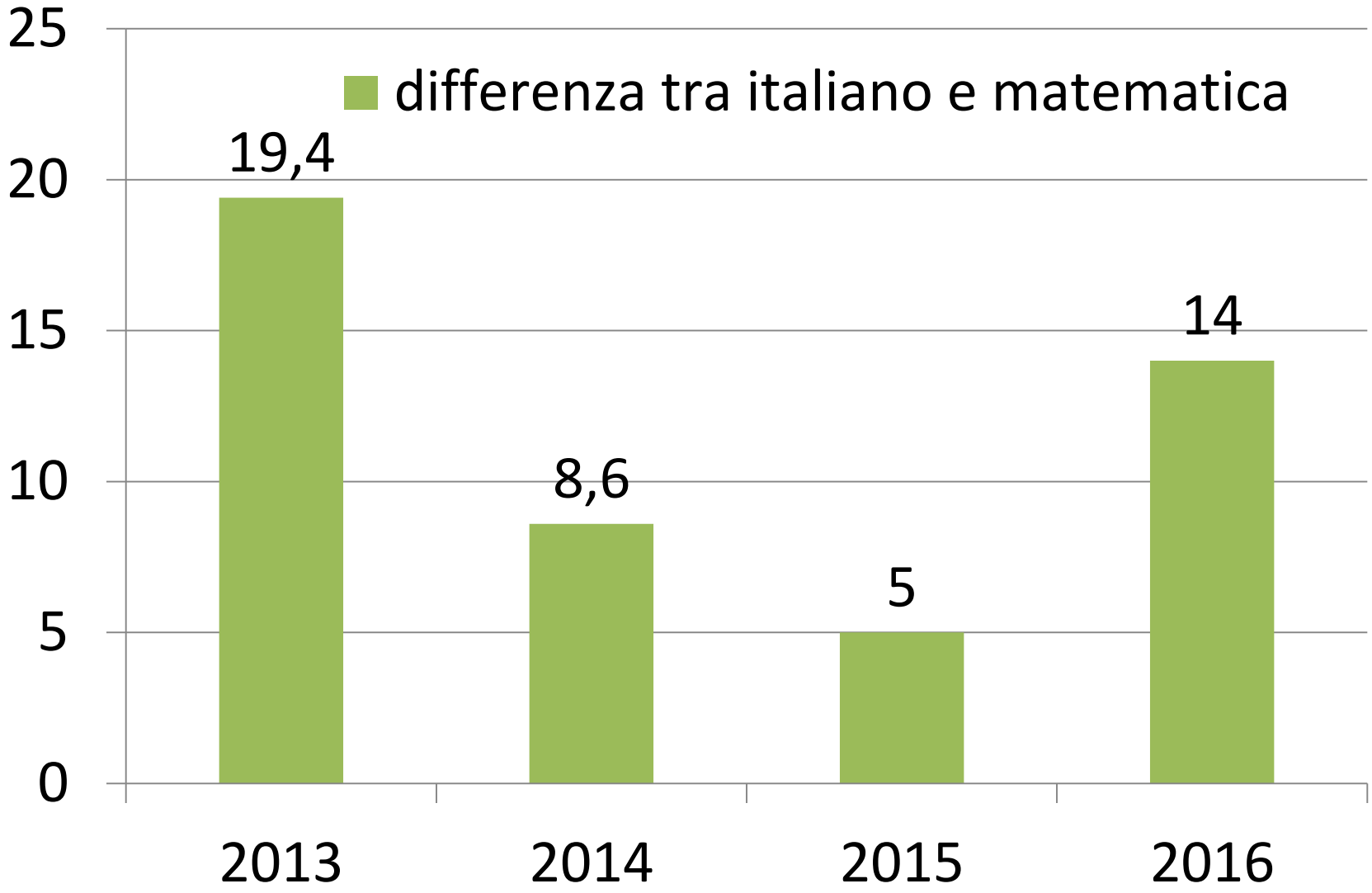

Differenza di Punteggio: ITALIANO - MATEMATICA
ANNO 2013-2014-2015-2016

Effetto Scuola*
MATEMATICA
Classi TERZE

***La misura di valore aggiunto della scuola, ossia una misura dell'effetto scuola al netto dell'incidenza di fattori esogeni sui quali la scuola non può agire (ad es. il contesto sociale, la preparazione pregressa degli allievi, ecc.)**

Istituzione scolastica nel suo complesso					
Confronto tra il punteggio osservato dell'istituzione scolastica e il punteggio della regione ABRUZZO	**Effetto scuola positivo**	**Effetto scuola leggermente positivo**	**Effetto scuola pari alla media regionale**	**Effetto scuola leggermente negativo**	**Effetto scuola negativo**
Sopra la media regionale					
Intorno alla media regionale					
Sotto la media regionale					

Apporto della scuola nella media **Risultati** da migliorare

Istituzione scolastica nel suo complesso					
Confronto tra il punteggio osservato dell'istituzione scolastica e il punteggio della macroarea SUD	**Effetto scuola positivo**	**Effetto scuola leggermente positivo**	**Effetto scuola pari alla media della macroarea**	**Effetto scuola leggermente negativo**	**Effetto scuola negativo**
Sopra la media della macroarea					
Intorno alla media della macroarea			✔		
Sotto la media della macroarea					

Apporto della scuola nella media **Risultati** accettabili

Istituzione scolastica nel suo complesso					
Confronto tra il punteggio osservato dell'istituzione scolastica e il punteggio NAZIONALE	**Effetto scuola positivo**	**Effetto scuola leggermente positivo**	**Effetto scuola pari alla media nazionale**	**Effetto scuola leggermente negativo**	**Effetto scuola negativo**
Sopra la media nazionale					
Intorno alla media nazionale					
Sotto la media nazionale			✔		

Apporto della scuola nella media **Risultati** da migliorare

PRIMARIA + SECONDARIA

ITALIANO 2016
PRIMARIA + SECONDARIA

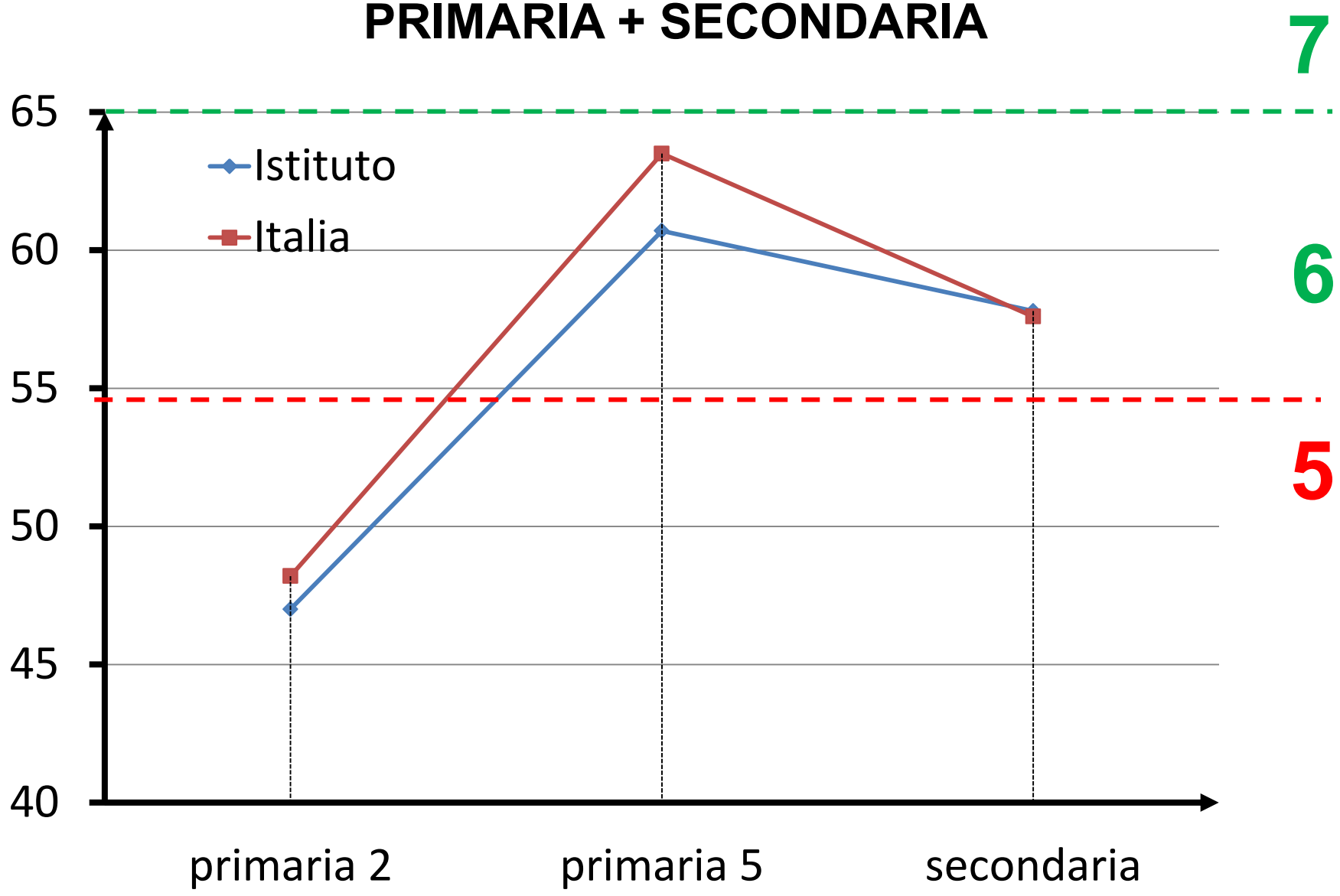

ITALIANO 2013-14-15-16
PRIMARIA + SECONDARIA

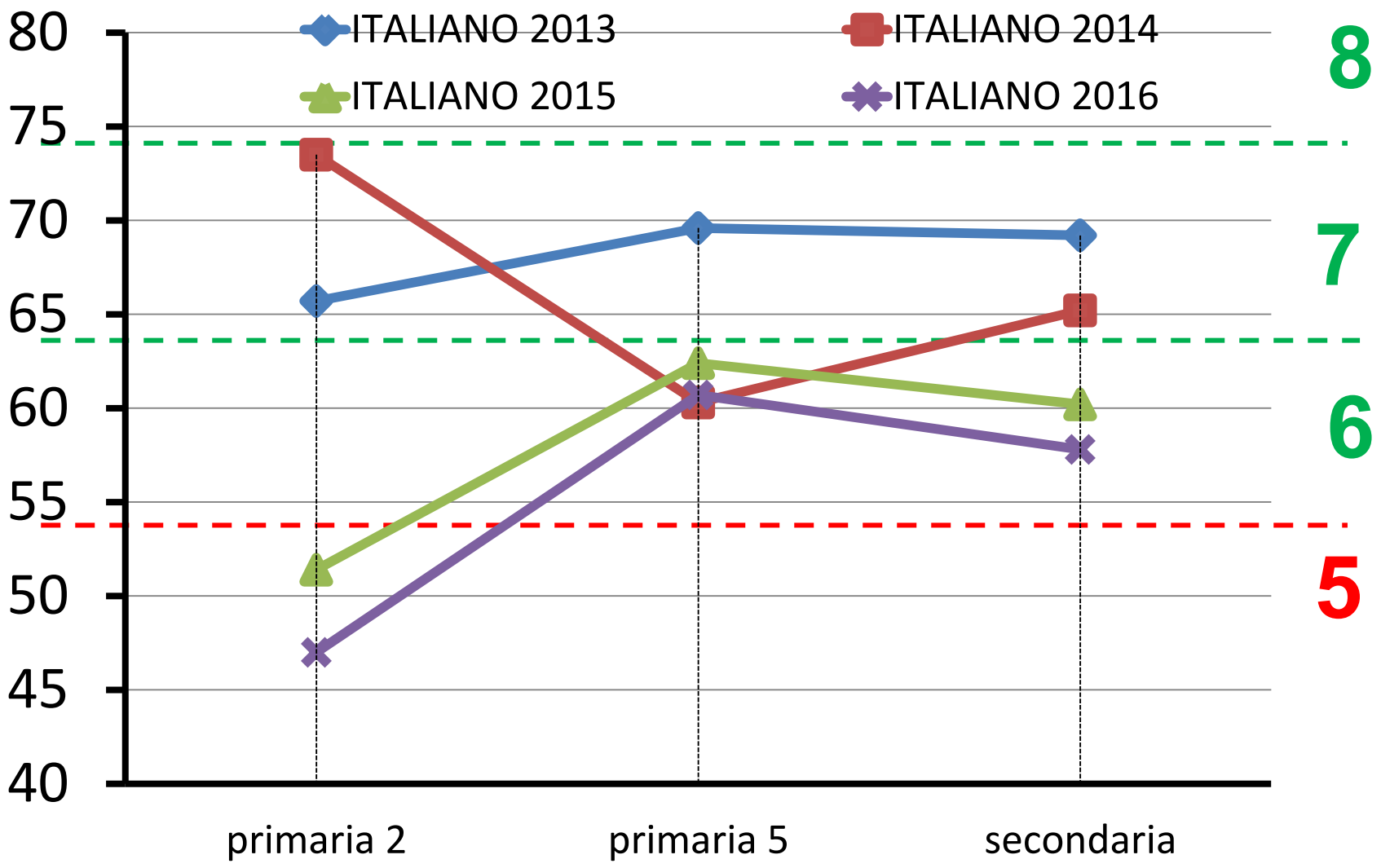

MATEMATICA 2016
PRIMARIA + SECONDARIA

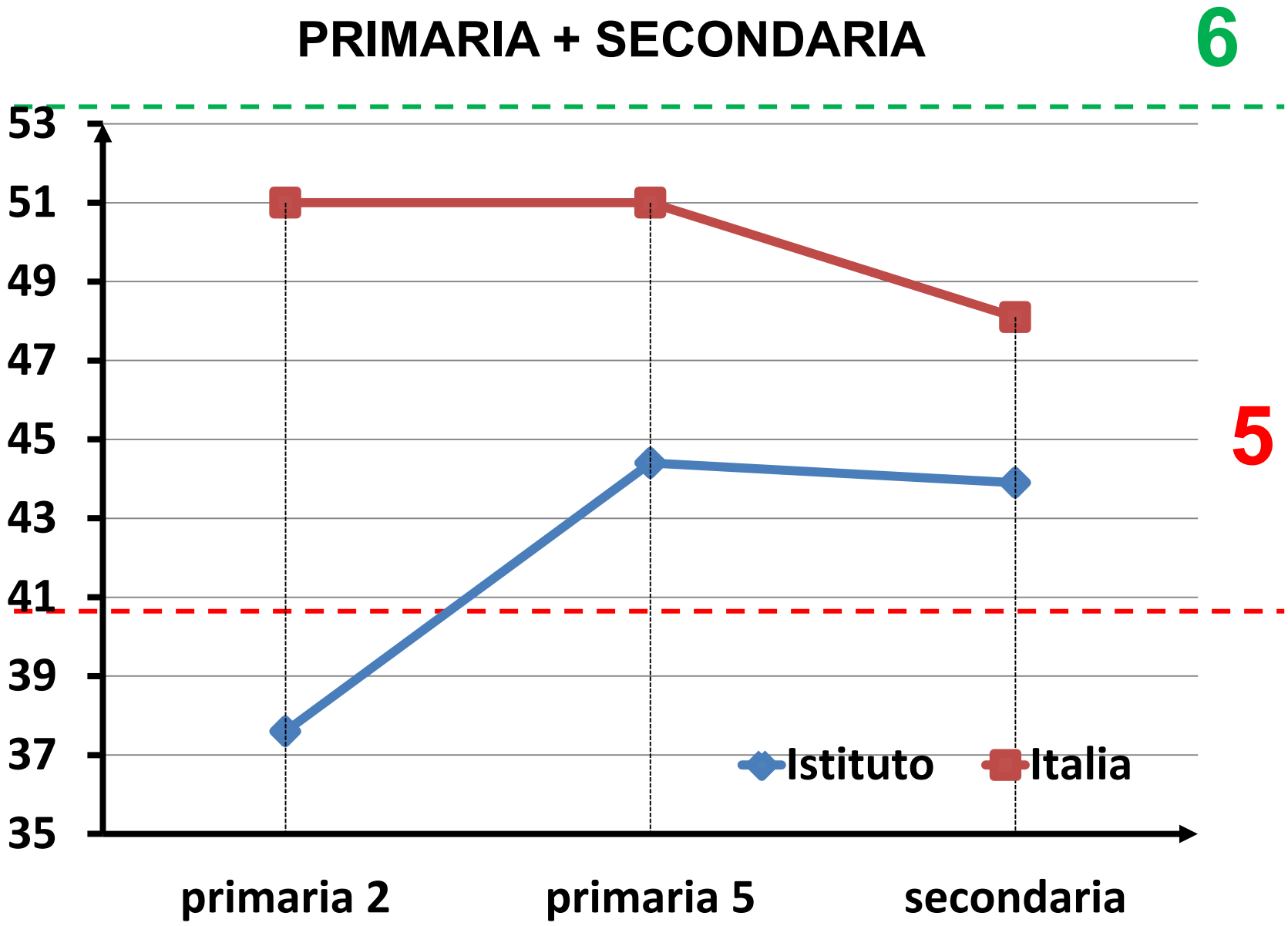

MATEMATICA 2013-14-15-16
PRIMARIA + SECONDARIA

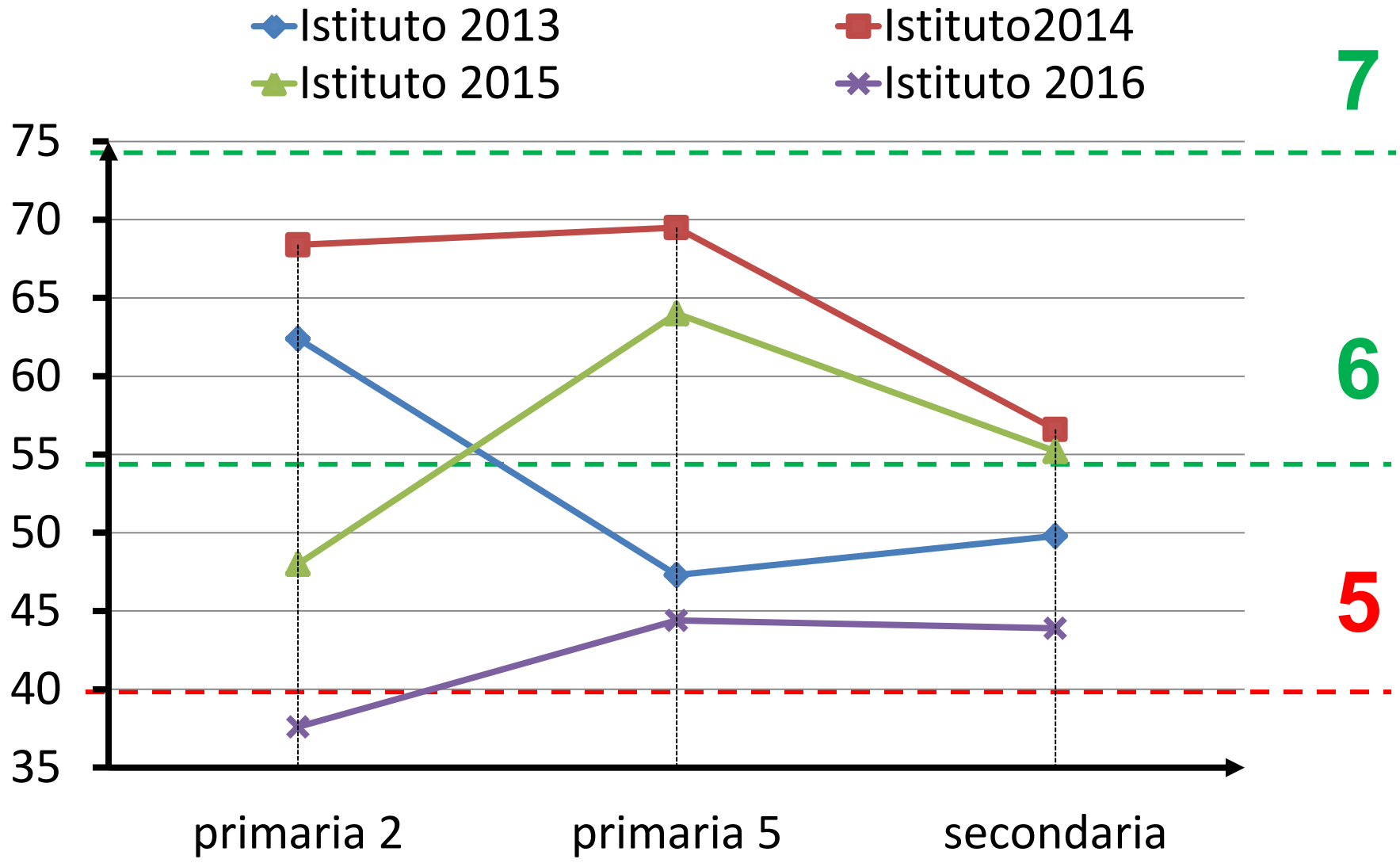

DETTAGLI

Scuola Primaria - Classi seconde Punteggi Generali - ITALIANO

Classi/Istituto	Media del punteggio percentuale al netto del *cheating*[1a]	Esiti degli studenti al netto del *cheating* nella stessa scala del rapporto nazionale [1d]	Punteggio Abruzzo (51,0) [5]	Punteggio Sud (47,7) [5]	Punteggio Italia (48,2) [5]	Punteggio percentuale osservato [6]	Media Cheating
413010160201	50,5	201,4	↔	↑	↑	50,6	0,2
413010160202	43,7	192,6	↓	↓	↓	43,7	0,0
413010160203	43,1	191,7	↓	↓	↓	43,1	0,0
413010160205	34,3	174,3	↓	↓	↓	34,3	0,0
413010160206	61,1	219,6	↑	↑	↑	61,9	1,4
AQIC843008	47,0	196,6	↓	↔	↓	47,2	0,3

Scuola Primaria - Classi seconde Punteggi Generali - MATEMATICA

Classi/Istituto	Media del punteggio percentuale al netto del *cheating*[1a]	Esiti degli studenti al netto del *cheating* nella stessa scala del rapporto nazionale [1d]	Punteggio Abruzzo (53,2) [5]	Punteggio Sud (52,0) [5]	Punteggio Italia (51,0) [5]	Punteggio percentuale osservato [6]	Media Cheating
413010160201	27,6	154,7	↓	↓	↓	27,6	0,0
413010160202	48,0	193,3	↓	↓	↓	48,0	0,0
413010160203	37,9	173,3	↓	↓	↓	37,9	0,0
413010160205	37,8	173,3	↓	↓	↓	37,8	0,0
413010160206	40,2	177,7	↓	↓	↓	40,2	0,0
AQIC843008	37,5	173,0	↓	↓	↓	37,6	0,0

Scuola Primaria - Classi seconde Prova preliminare di lettura

Istituzione scolastica nel suo complesso					
Classi/Istituto/Dettaglio territoriale	Media del punteggio percentuale	Percentuale di bisillabe corrette	Percentuale di trisillabe corrette	Percentuale di quadrisillabe corrette	Percentuale di polisillabe corrette
413010160201	88,3	93,2	87,6	86,0	89,5
413010160202	63,3	91,7	72,7	28,7	16,7
413010160203	82,3	95,7	87,5	67,8	42,5
413010160205	92,0	98,1	94,6	83,7	80,0
413010160206	96,3	96,6	96,8	95,4	94,1
AQIC843008	85,5	95,2	88,6	74,8	66,9
Abruzzo	84,4	97,7	90,8	65,6	51,4
Sud	84,4	97,5	89,9	67,1	55,4
Italia	82,0	97,4	89,2	60,8	43,5

Salva la tavola in formato Excel

Scuola Primaria - Classi Quinte Punteggi Generali - ITALIANO

Classi/Istituto	Media del punteggio percentuale al netto del *cheating*[1a]	Esiti degli studenti al netto del *cheating* nella stessa scala del rapporto nazionale [1d]	Differenza nei risultati (punteggio percentuale) rispetto a classi/scuole con *background* familiare simile [2]	*Background* familiare mediano degli studenti [3 4]	Punteggio Abruzzo (64,6) [5]	Punteggio Sud (62,4) [5]	Punteggio Italia (63,5) [5]	Punteggio percentuale osservato [6]	*cheating* in percentuale [7]
413010160501	62,0	198,4	-3,3	medio-basso	↓	↔	↓	62,0	0,0
413010160502	63,2	197,8	n.d.	medio-basso	↔	↔	↔	63,3	0,3
413010160503	62,4	199,4	0,1	basso	↓	↔	↓	62,4	0,0
413010160504	50,0	172,3	-12,5	medio-basso	↓	↓	↓	50,0	1,0
413010160505	64,1	199,2	-2,9	alto	↔	↑	↑	64,3	0,3
AQIC843008	60,7	194,2	-3,1	medio-basso	↓	↓	↓	60,7	0,1

U
C
V
I

Scuola Primaria - Classi Quinte Punteggi Generali - MATEMATICA

Classi/Istituto	Media del punteggio percentuale al netto del *cheating*[1a]	Esiti degli studenti al netto del *cheating* nella stessa scala del rapporto nazionale [1d]	Differenza nei risultati (punteggio percentuale) rispetto a classi/scuole con *background* familiare simile [2]	*Background* familiare mediano degli studenti [3 4]	Punteggio Abruzzo (51,6) [5]	Punteggio Sud (49,7) [5]	Punteggio Italia (51,0) [5]	Punteggio percentuale osservato [6]	*cheating* in percentuale [7]
413010160501	45,6	185,3	-11,8	medio-basso	↓	↓	↓	45,6	0,0
413010160502	53,2	200,4	-1,4	medio-basso	↔	↑	↑	53,4	0,4
413010160503	41,5	183,6	-11,7	basso	↓	↓	↓	41,6	0,0
413010160504	38,9	177,9	-14,4	medio-basso	↓	↓	↓	39,3	1,0
413010160505	45,7	184,1	-12,0	alto	↓	↓	↓	45,7	0,0
AQIC843008	44,4	185,5	-10,2	medio-basso	↓	↓	↓	44,6	0,1

Scuola Secondaria - Classi Terze Punteggi Generali - ITALIANO

Classi/Istituto	Media del punteggio percentuale al netto del *cheating*[1a]	Esiti degli studenti al netto del *cheating* nella stessa scala del rapporto nazionale [1d]	Punteggio Abruzzo (58,9) [5]	Punteggio Sud (54,2) [5]	Punteggio Italia (57,6) [5]	Punteggio percentuale osservato [6]	*cheating* in percentuale [7]
413010160801	64,1	203,0	↑	↑	↑	64,1	0,0
413010160802	61,9	196,9	↑	↑	↑	61,9	0,0
413010160803	48,5	168,3	↓	↓	↓	48,5	0,0
AQIC843008	57,8	188,6	↔	↑	↔	57,8	0,0

Scuola Secondaria - Classi Terze Punteggi Generali - MATEMATICA

Classi/Istituto	Media del punteggio percentuale al netto del *cheating*[1a]	Esiti degli studenti al netto del *cheating* nella stessa scala del rapporto nazionale [1d]	Punteggio Abruzzo (48,1) [5]	Punteggio Sud (44,0) [5]	Punteggio Italia (48,1) [5]	Punteggio percentuale osservato [6]	*cheating* in percentuale [7]
413010160801	50,5	199,6	↔	↑	↑	50,5	0,0
413010160802	48,3	192,9	↔	↑	↔	48,3	0,0
413010160803	34,0	165,4	↓	↓	↓	34,0	0,0
AQIC843008	43,9	185,2	↓	↔	↓	43,9	0,0

CALENDARIO INVALSI 2016-17

- 3 maggio 2017: prova preliminare di Lettura (II primaria) e prova d'italiano (II e V primaria);
- 5 maggio 2017: prova di Matematica (II e V primaria) e Questionario studente (V primaria);
- 15 giugno 2017: prova di Matematica e d'italiano (III secondaria di primo grado - Prova nazionale all'interno dell'esame di Stato).