



Istituto Comprensivo n. 4
"C. Collodi - L. Marini"
Via Fucino, n. 3 - 67051 - Avezzano (Aq)
Tel. 0863/413764 - Cod.mecc. aqic843008



Restituzioni INVALSI

a.s.2016/17

Cod. Fisc.90041410664

e-mail: aqic843008@istruzione.it - pec: aqic843008@pec.istruzione.it

sito web: www.istitutocomprensivocolloidimarini.it

Scuola Secondaria

Italiano - generale

Istituzione scolastica nel suo complesso

Media del punteggio percentuale al netto del <i>cheating</i> ^{1a}	Percentuale di partecipazione alla prova di Italiano ^{1b}	Esiti degli studenti al netto del <i>cheating</i> nella stessa scala del rapporto nazionale ^{1d}	Punteggio Abruzzo (61,7) ⁵	Punteggio Sud (59,2) ⁵	Punteggio Italia (61,9) ⁵	Punteggio percentuale osservato ⁶	<i>Cheating in</i> percentuale ⁷
61,6	85,7	189,8	↔	↑	↔	62,0	0,6
54,6	76,2	175,6	↓	↓	↓	54,6	0,0
60,0	81,0	188,5	↔	↔	↓	60,1	0,3
58,9	81,0	184,9	↓	↔	↓	59,0	0,3

Matematica - Generale

Istituzione scolastica nel suo complesso							
Media del punteggio percentuale al netto del <i>cheating</i> ^{1a}	Percentuale di partecipazione alla prova di Matematica ^{1b}	Esiti degli studenti al netto del <i>cheating</i> nella stessa scala del rapporto nazionale ^{1d}	Punteggio Abruzzo (50,2) ⁵	Punteggio Sud (46,4) ⁵	Punteggio Italia (50,6) ⁵	Punteggio percentuale osservato ⁶	<i>Cheating</i> in percentuale ⁷
41,8	85,7	177,1	↓	↓	↓	41,8	0,0
43,3	76,2	180,0	↓	↓	↓	43,3	0,0
50,9	81,0	196,0	↔	↑	↔	50,9	0,0
45,3	81,0	184,3	↓	↔	↓	45,3	0,0

Italiano - Dettaglio

Italiano

Istituzione scolastica nel suo complesso

Testo narrativo		Testo espositivo/argomentativo		Riflessione sulla lingua	
Punteggio medio	Punteggio Italia	Punteggio medio	Punteggio Italia	Punteggio medio	Punteggio Italia
72,3	68,9	59,6	60,1	43,1	50,7
68,8		49,6		33,8	
71,9		57,1		40,5	
71,1		55,6		39,3	

- solo nativi ⁹ Italiano

Istituzione scolastica nel suo complesso

Testo narrativo		Testo espositivo/argomentativo		Riflessione sulla lingua	
Punteggio medio	Punteggio Italia	Punteggio medio	Punteggio Italia	Punteggio medio	Punteggio Italia
73,0	69,7	61,3	61,1	40,4	51,9
70,3		52,0		34,7	
71,5		62,1		40,7	
71,6		58,3		38,5	

Matematica - Ambiti

Numeri		Dati e previsioni		Spazio e figure		Relazioni e funzioni	
Punteggio medio	Punteggio Italia	Punteggio medio	Punteggio Italia	Punteggio medio	Punteggio Italia	Punteggio medio	Punteggio Italia
34,4	44,0	58,0	63,6	38,3	47,7	38,4	48,7
38,1		58,3		33,1		44,9	
49,4		54,3		49,4		50,8	
40,6		56,9		40,4		44,6	

solo nativi⁹ Matematica

Istituzione scolastica nel suo complesso

Numeri		Dati e previsioni		Spazio e figure		Relazioni e funzioni	
Punteggio medio	Punteggio Italia	Punteggio medio	Punteggio Italia	Punteggio medio	Punteggio Italia	Punteggio medio	Punteggio Italia
36,9	44,8	58,3	64,4	38,8	48,4	39,8	49,4
38,7		60,0		34,7		46,7	
53,3		54,6		48,3		51,5	
42,1		57,9		40,0		45,5	

Matematica - Dimensioni

Istituzione scolastica nel suo complesso

Conoscere		Risolvere problemi		Argomentare	
Punteggio medio	Punteggio Italia	Punteggio medio	Punteggio Italia	Punteggio medio	Punteggio Italia
37,3	47,9	50,3	55,9	11,1	30,7
39,0		48,4		33,3	
51,2		54,7		23,5	
42,5		51,2		22,2	

Conoscere		Risolvere problemi		Argomentare	
Punteggio medio	Punteggio Italia	Punteggio medio	Punteggio Italia	Punteggio medio	Punteggio Italia
38,2	48,7	51,6	56,6	12,5	31,5
40,4		49,7		35,6	
52,0		56,3		22,2	
42,8		52,2		23,3	

Andamento negli ultimi anni scolastici

A Italiano

Istituzione scolastica nel suo complesso

Anno scolastico	Classi/Istituto	Media del punteggio percentuale al netto del <i>cheating</i> ^{1a}	Esiti degli studenti al netto del <i>cheating</i> nella stessa scala del rapporto nazionale ^{1d}	Punteggio Abruzzo ⁵	Punteggio Sud ⁵	Punteggio Italia ⁵	Punteggio percentuale osservato ⁶	<i>Cheating</i> in percentuale ⁷
2013-14	AQIC843008	65,2	191,8	↑	↑	↑	66,2	1,6
2014-15	AQIC843008	60,2	179,9	↔	↑	↔	67,9	0,0
2015-16	AQIC843008	57,8	188,6	↔	↑	↔	57,8	0,0
2016-17	AQIC843008	58,9	184,9	↓	↔	↓	59,0	0,3

Salva la tavola in formato Excel

B Matematica

Istituzione scolastica nel suo complesso

Anno scolastico	Classi/Istituto	Media del punteggio percentuale al netto del <i>cheating</i> ^{1a}	Esiti degli studenti al netto del <i>cheating</i> nella stessa scala del rapporto nazionale ^{1d}	Punteggio Abruzzo ⁵	Punteggio Sud ⁵	Punteggio Italia ⁵	Punteggio percentuale osservato ⁶	<i>Cheating</i> in percentuale ⁷
2013-14	AQIC843008	56,6	191,0	↓	↑	↓	57,0	0,6
2014-15	AQIC843008	55,2	190,0	↔	↑	↑	57,0	3,0
2015-16	AQIC843008	43,9	185,2	↓	↔	↓	43,9	0,0
2016-17	AQIC843008	45,3	184,3	↓	↔	↓	45,3	0,0

Valore aggiunto - Italiano

Istituzione scolastica nel suo complesso

Confronto tra il punteggio osservato dell'istituzione scolastica e il punteggio della regione Abruzzo	Effetto scuola positivo	Effetto scuola leggermente positivo	Effetto scuola pari alla media regionale	Effetto scuola leggermente negativo	Effetto scuola negativo
Sopra la media regionale 					
Intorno alla media regionale 					
Sotto la media regionale 					





Istituzione scolastica nel suo complesso

Confronto tra il punteggio osservato dell'istituzione scolastica e il punteggio della macroarea Sud	Effetto scuola positivo	Effetto scuola leggermente positivo	Effetto scuola pari alla media della macroarea	Effetto scuola leggermente negativo	Effetto scuola negativo
Sopra la media della macroarea 					
Intorno alla media della macroarea 					
Sotto la media della macroarea 					

Istituzione scolastica nel suo complesso

Confronto tra il punteggio osservato dell'istituzione scolastica e il punteggio nazionale	Effetto scuola positivo	Effetto scuola leggermente positivo	Effetto scuola pari alla media nazionale	Effetto scuola leggermente negativo	Effetto scuola negativo
Sopra la media nazionale 					
Intorno alla media nazionale 					
Sotto la media nazionale 					

Valore aggiunto - Matematica

Istituzione scolastica nel suo complesso					
Confronto tra il punteggio osservato dell'istituzione scolastica e il punteggio della regione Abruzzo	Effetto scuola positivo	Effetto scuola leggermente positivo	Effetto scuola pari alla media regionale	Effetto scuola leggermente negativo	Effetto scuola negativo
Sopra la media regionale 					
Intorno alla media regionale 					
Sotto la media regionale 					

Istituzione scolastica nel suo complesso					
Confronto tra il punteggio osservato dell'istituzione scolastica e il punteggio della macroarea Sud	Effetto scuola positivo	Effetto scuola leggermente positivo	Effetto scuola pari alla media della macroarea	Effetto scuola leggermente negativo	Effetto scuola negativo
Sopra la media della macroarea 					
Intorno alla media della macroarea 					
Sotto la media della macroarea 					

Istituzione scolastica nel suo complesso					
Confronto tra il punteggio osservato dell'istituzione scolastica e il punteggio nazionale	Effetto scuola positivo	Effetto scuola leggermente positivo	Effetto scuola pari alla media nazionale	Effetto scuola leggermente negativo	Effetto scuola negativo
Sopra la media nazionale 					
Intorno alla media nazionale 					
Sotto la media nazionale 					

Scuola Primaria

CLASSI SECONDE

Italiano

Istituzione scolastica nel suo complesso

Media del punteggio percentuale al netto del <i>cheating</i> ^{1a}	Percentuale di partecipazione alla prova di Italiano ^{1b}	Esiti degli studenti al netto del <i>cheating</i> nella stessa scala del rapporto nazionale ^{1d}	Punteggio Abruzzo (41,8) ⁵	Punteggio Sud (40,9) ⁵	Punteggio Italia (41,8) ⁵	Punteggio percentuale osservato ⁶	<i>Cheating in</i> percentuale ⁷
56,5	63,2	214,0	↑	↑	↑	62,3	9,3
37,7	72,7	191,0	↓	↓	↓	38,8	2,8
30,1	93,3	175,6	↓	↓	↓	30,8	2,3
43,3	78,9	199,9	↔	↑	↑	44,2	2,2
64,6	100,0	236,8	↑	↑	↑	71,1	9,0
48,5	82,1	207,1	↑	↑	↑	51,8	5,5

Matematica

Istituzione scolastica nel suo complesso							
Media del punteggio percentuale al netto del <i>cheating</i> ^{1a}	Percentuale di partecipazione alla prova di Matematica ^{1b}	Esiti degli studenti al netto del <i>cheating</i> nella stessa scala del rapporto nazionale ^{1d}	Punteggio Abruzzo (53,6) ⁵	Punteggio Sud (50,9) ⁵	Punteggio Italia (52,4) ⁵	Punteggio percentuale osservato ⁶	<i>Cheating in</i> percentuale ⁷
58,4	73,7	208,0	↑	↑	↑	60,2	2,9
50,7	72,7	194,4	↔	↔	↓	51,8	2,1
46,6	93,3	187,7	↓	↓	↓	47,2	1,2
57,3	73,7	199,9	↑	↑	↑	58,7	2,4
70,5	95,0	231,8	↑	↑	↑	73,9	4,5
58,2	82,1	207,2	↑	↑	↑	60,0	2,8

Lettura

Media del punteggio percentuale	Percentuale di bisillabe corrette	Percentuale di trisillabe corrette	Percentuale di quadrisillabe corrette	Percentuale di polisillabe corrette
96,1	96,9	95,8	95,2	100,0
80,6	83,9	81,8	76,4	75,0
75,7	84,7	78,6	63,5	67,9
82,3	84,8	83,2	78,5	81,3
98,9	98,6	98,4	100,0	100,0
88,1	90,9	88,8	84,6	86,8
81,1	97,5	89,7	56,6	40,3
85,0	96,9	90,8	67,7	57,2
Italia	97,2	89,1	55,9	41,1

Italiano – parti della prova

Tutti

Istituzione scolastica nel suo complesso					
Testo narrativo		Esercizi linguistici		Prova complessiva	
Punteggio medio	Punteggio Italia	Punteggio medio	Punteggio Italia	Punteggio medio	Punteggio Italia
53,4	42,6	83,2	34,8	56,5	41,8
40,0		18,2		37,7	
31,6		17,4		30,1	
44,1		35,9		43,3	
65,6		56,9		64,6	
48,9		44,4		48,5	

Salva la tavola in formato Excel



prova - solo nativi ⁹ Italiano

Istituzione scolastica nel suo complesso					
Testo narrativo		Esercizi linguistici		Prova complessiva	
Punteggio medio	Punteggio Italia	Punteggio medio	Punteggio Italia	Punteggio medio	Punteggio Italia
52,9	43,7	86,6	36,7	56,4	43,0
43,8		24,3		41,8	
35,6		19,5		33,9	
47,5		40,8		46,8	
63,0		53,1		62,0	
51,0		48,0		50,7	

Matematica - Ambiti

Istituzione scolastica nel suo complesso							
Numeri		Dati e previsioni		Spazio e figure		Prova complessiva	
Punteggio medio	Punteggio Italia	Punteggio medio	Punteggio Italia	Punteggio medio	Punteggio Italia	Punteggio medio	Punteggio Italia
58,7	50,4	45,8	48,4	65,9	58,6	58,4	52,4
51,4		31,8		61,2		50,7	
45,6		36,7		54,7		46,6	
56,7		54,4		60,2		57,3	
70,4		66,3		73,5		70,5	
58,0		49,7		64,0		58,2	

i - solo nativi⁹ Matematica

Istituzione scolastica nel suo complesso							
Numeri		Dati e previsioni		Spazio e figure		Prova complessiva	
Punteggio medio	Punteggio Italia	Punteggio medio	Punteggio Italia	Punteggio medio	Punteggio Italia	Punteggio medio	Punteggio Italia
60,7	51,4	44,8	49,6	64,4	59,6	58,9	53,4
54,4		32,7		65,3		53,6	
41,5		33,6		49,4		42,3	
61,3		60,2		66,1		62,5	
73,0		69,6		74,4		72,8	
60,5		52,1		65,2		60,3	

Matematica - Dimensioni

Dimensioni Matematica

Istituzione scolastica nel suo complesso

Conoscere		Risolvere problemi		Argomentare		Prova complessiva	
Punteggio medio	Punteggio Italia	Punteggio medio	Punteggio Italia	Punteggio medio	Punteggio Italia	Punteggio medio	Punteggio Italia
60,1	52,8	58,1	51,2	45,1	53,7	58,4	52,4
52,4		47,4		49,0		50,7	
49,8		37,0		56,4		46,6	
58,1		58,4		45,3		57,3	
71,5		64,1		87,9		70,5	
59,8		54,3		59,7		58,2	

Dimensioni - solo nativi⁹ Matematica

Istituzione scolastica nel suo complesso

Conoscere		Risolvere problemi		Argomentare		Prova complessiva	
Punteggio medio	Punteggio Italia	Punteggio medio	Punteggio Italia	Punteggio medio	Punteggio Italia	Punteggio medio	Punteggio Italia
60,6	53,7	58,8	52,5	44,8	54,7	58,9	53,4
54,4		53,1		49,0		53,6	
45,5		33,3		49,4		42,3	
63,3		64,1		48,8		62,5	
73,3		68,1		87,1		72,8	
61,6		57,6		59,2		60,3	

Andamento negli ultimi anni scolastici

Tavola 7A Italiano

Istituzione scolastica nel suo complesso								
Anno scolastico	Classi/Istituto	Media del punteggio percentuale al netto del <i>cheating</i> ^{1a}	Esiti degli studenti al netto del <i>cheating</i> nella stessa scala del rapporto nazionale ^{1d}	Punteggio Abruzzo ⁵	Punteggio Sud ⁵	Punteggio Italia ⁵	Punteggio percentuale osservato ⁶	<i>Cheating</i> in percentuale ⁷
2012-13	AQIC843008	65,7	209,0	↑	↑	↑	-	4,3
2013-14	AQIC843008	73,5	225,1	↑	↑	↑	79,1	6,2
2014-15	AQIC843008	51,4	190,3	↓	↓	↓	51,4	0,0
2015-16	AQIC843008	47,0	196,6	↓	↔	↓	47,2	0,3
2016-17	AQIC843008	48,5	207,1	↑	↑	↑	51,8	5,5

Salva la tavola in formato Excel 

Tavola 7B Matematica

Istituzione scolastica nel suo complesso								
Anno scolastico	Classi/Istituto	Media del punteggio percentuale al netto del <i>cheating</i> ^{1a}	Esiti degli studenti al netto del <i>cheating</i> nella stessa scala del rapporto nazionale ^{1d}	Punteggio Abruzzo ⁵	Punteggio Sud ⁵	Punteggio Italia ⁵	Punteggio percentuale osservato ⁶	<i>Cheating</i> in percentuale ⁷
2012-13	AQIC843008	62,4	215,4	↑	↑	↑	-	4,4
2013-14	AQIC843008	68,4	224,9	↑	↑	↑	73,0	5,8
2014-15	AQIC843008	48,0	188,8	↓	↓	↓	48,0	0,0
2015-16	AQIC843008	37,5	173,0	↓	↓	↓	37,6	0,0
2016-17	AQIC843008	58,2	207,2	↑	↑	↑	60,0	2,8

Scuola Primaria

CLASSI QUINTE

ITALIANO

10

Istituzione scolastica nel suo complesso

Media del punteggio percentuale al netto del <i>cheating</i> ^{1a}	Percentuale di partecipazione alla prova di Italiano ^{1b}	Esiti degli studenti al netto del <i>cheating</i> nella stessa scala del rapporto nazionale ^{1d}	Differenza nei risultati (punteggio percentuale) rispetto a classi/scuole con <i>background</i> familiare simile ²	<i>Background</i> familiare mediano degli studenti ^{3 4}	Percentuale copertura <i>background</i> ^{1c}	Punteggio Abruzzo (57,0) ⁵	Punteggio Sud (52,9) ⁵	Punteggio Italia (55,8) ⁵	Punteggio percentuale osservato ⁶	<i>Cheating</i> in percentuale ⁷
57,3	81,0	201,2	-2,3	medio-alto	85,7	↔	↑	↑	57,8	0,8
59,1	100,0	204,8	-1,3	medio-alto	91,3	↔	↑	↑	60,5	2,3
39,5	90,5	168,0	-17,5	medio-basso	90,5	↓	↓	↓	39,5	0,2
54,4	100,0	197,0	-2,1	basso	100,0	↓	↔	↓	54,4	0,0
35,9	88,2	162,4	-20,1	medio-basso	70,6	↓	↓	↓	36,1	0,4
54,5	75,0	196,5	-1,8	medio-basso	85,0	↓	↔	↓	54,5	0,0
50,5	88,8	189,0	-6,3	medio-basso	87,1	↓	↓	↓	50,9	0,7

MATEMATICA

ca

Istituzione scolastica nel suo complesso

Media del punteggio percentuale al netto del <i>cheating</i> ^{1a}	Percentuale di partecipazione alla prova di Matematica ^{1b}	Esiti degli studenti al netto del <i>cheating</i> nella stessa scala del rapporto nazionale ^{1d}	Differenza nei risultati (punteggio percentuale) rispetto a classi/scuole con <i>background</i> familiare simile ²	<i>Background</i> familiare mediano degli studenti ^{3 4}	Percentuale copertura <i>background</i> ^{1c}	Punteggio Abruzzo (53,4) ⁵	Punteggio Sud (52,3) ⁵	Punteggio Italia (53,9) ⁵	Punteggio percentuale osservato ⁶	<i>Cheating</i> in percentuale ⁷
55,0	85,7	198,4	-3,8	medio-alto	85,7	↔	↑	↑	56,1	2,1
50,0	95,7	191,7	-8,1	medio-alto	91,3	↓	↓	↓	50,2	0,4
46,6	90,5	185,3	-9,2	medio-basso	90,5	↓	↓	↓	46,6	0,0
44,3	100,0	179,7	-11,6	basso	100,0	↓	↓	↓	44,3	0,0
34,6	70,6	162,3	-21,9	medio-basso	70,6	↓	↓	↓	34,6	0,0
53,2	75,0	198,2	-2,3	medio-basso	85,0	↔	↔	↔	53,2	0,0
48,1	86,2	187,5	-8,2	medio-basso	87,1	↓	↓	↓	48,3	0,5

Salva la tavola in formato Excel



Italiano: parti della prova

VVA Italiano

Istituzione scolastica nel suo complesso

Testo narrativo		Testo espositivo		Riflessione sulla lingua		Prova complessiva	
Punteggio medio	Punteggio Italia	Punteggio medio	Punteggio Italia	Punteggio medio	Punteggio Italia	Punteggio medio	Punteggio Italia
65,2	63,9	38,2	43,1	64,2	55,3	57,3	55,8
67,2		43,2		62,0		59,1	
50,8		32,5		26,8		39,5	
65,1		38,3		52,9		54,4	
55,0		23,6		15,3		35,9	
67,4		36,4		51,3		54,5	
61,8		35,9		46,3		50,5	



Matematica Ambiti

Matematica

Istituzione scolastica nel suo complesso

Numeri		Dati e previsioni		Spazio e figure		Relazioni e funzioni		Prova complessiva	
Punteggio medio	Punteggio Italia	Punteggio medio	Punteggio Italia	Punteggio medio	Punteggio Italia	Punteggio medio	Punteggio Italia	Punteggio medio	Punteggio Italia
50,6	55,0	59,3	62,7	58,6	52,6	51,7	45,2	55,0	53,9
55,2		54,8		46,8		43,0		50,0	
47,9		53,7		48,0		36,8		46,6	
44,3		61,4		40,5		30,7		44,3	
32,5		41,7		39,8		25,0		34,6	
67,3		52,0		53,3		40,0		53,2	
50,6		54,3		48,4		39,1		48,1	

Matematica Dimensioni

Matematica

Istituzione scolastica nel suo complesso

Conoscere		Risolvere problemi		Argomentare		Prova complessiva	
Punteggio medio	Punteggio Italia	Punteggio medio	Punteggio Italia	Punteggio medio	Punteggio Italia	Punteggio medio	Punteggio Italia
52,3	53,9	58,7	53,8	43,5	54,9	55,0	53,9
52,8		47,4		49,8		50,0	
47,4		46,3		42,1		46,6	
42,5		48,5		21,4		44,3	
37,5		32,5		29,2		34,6	
59,6		48,8		36,7		53,2	
49,4		47,8		38,8		48,1	

Andamento negli ultimi anni scolastici

Tavola 7A Italiano

Istituzione scolastica nel suo complesso										
Anno scolastico	Classi/Istituto	Media del punteggio percentuale al netto del <i>cheating</i> ^{1a}	Esiti degli studenti al netto del <i>cheating</i> nella stessa scala del rapporto nazionale ^{1d}	Differenza nei risultati (punteggio percentuale) rispetto a classi/scuole con <i>background</i> familiare simile ²	<i>Background</i> familiare mediano degli studenti ^{3 4}	Punteggio Abruzzo ⁵	Punteggio Sud ⁵	Punteggio Italia ⁵	Punteggio percentuale osservato ⁶	<i>Cheating</i> in percentuale ⁷
2012-13	AQIC843008	69,6	188,5	-3,4	medio-basso	↓	↓	↓	-	5,5
2013-14	AQIC843008	60,3	199,1	-0,7	medio-alto	↔	↔	↓	63,5	3,9
2014-15	AQIC843008	62,4	209,3	+4,1	medio-basso	↑	↑	↑	67,1	6,0
2015-16	AQIC843008	60,7	194,2	-3,1	medio-basso	↓	↓	↓	60,7	0,1
2016-17	AQIC843008	50,5	189,0	-6,3	medio-basso	↓	↓	↓	50,9	0,7



Salva la tavola in formato Excel 


Tavola 7B Matematica

Istituzione scolastica nel suo complesso										
Anno scolastico	Classi/Istituto	Media del punteggio percentuale al netto del <i>cheating</i> ^{1a}	Esiti degli studenti al netto del <i>cheating</i> nella stessa scala del rapporto nazionale ^{1d}	Differenza nei risultati (punteggio percentuale) rispetto a classi/scuole con <i>background</i> familiare simile ²	<i>Background</i> familiare mediano degli studenti ^{3 4}	Punteggio Abruzzo ⁵	Punteggio Sud ⁵	Punteggio Italia ⁵	Punteggio percentuale osservato ⁶	<i>Cheating</i> in percentuale ⁷
2012-13	AQIC843008	47,3	175,9	-7,2	medio-basso	↓	↓	↓	-	9,8
2013-14	AQIC843008	69,5	218,1	+6,2	medio-alto	↑	↑	↑	71,5	2,6
2014-15	AQIC843008	64,0	212,9	+7,8	medio-basso	↑	↑	↑	68,9	6,0
2015-16	AQIC843008	44,4	185,5	-10,2	medio-basso	↓	↓	↓	44,6	0,1
2016-17	AQIC843008	48,1	187,5	-8,2	medio-basso	↓	↓	↓	48,3	0,5

Effetto scuola





Tavola 9A Italiano





Istituzione scolastica nel suo complesso					
Confronto tra il punteggio osservato dell'istituzione scolastica e il punteggio della regione Abruzzo	Effetto scuola positivo	Effetto scuola leggermente positivo	Effetto scuola pari alla media regionale	Effetto scuola leggermente negativo	Effetto scuola negativo
Sopra la media regionale 					
Intorno alla media regionale 					
Sotto la media regionale 					



Istituzione scolastica nel suo complesso					
Confronto tra il punteggio osservato dell'istituzione scolastica e il punteggio della macroarea Sud	Effetto scuola positivo	Effetto scuola leggermente positivo	Effetto scuola pari alla media della macroarea	Effetto scuola leggermente negativo	Effetto scuola negativo
Sopra la media della macroarea 					
Intorno alla media della macroarea 					
Sotto la media della macroarea 					

Istituzione scolastica nel suo complesso					
Confronto tra il punteggio osservato dell'istituzione scolastica e il punteggio nazionale	Effetto scuola positivo	Effetto scuola leggermente positivo	Effetto scuola pari alla media nazionale	Effetto scuola leggermente negativo	Effetto scuola negativo
Sopra la media nazionale 					
Intorno alla media nazionale 					
Sotto la media nazionale 					

Tavola 9B Matematica

Istituzione scolastica nel suo complesso					
Confronto tra il punteggio osservato dell'istituzione scolastica e il punteggio della regione Abruzzo	Effetto scuola positivo	Effetto scuola leggermente positivo	Effetto scuola pari alla media regionale	Effetto scuola leggermente negativo	Effetto scuola negativo
Sopra la media regionale 					
Intorno alla media regionale 					
Sotto la media regionale 					

Istituzione scolastica nel suo complesso					
Confronto tra il punteggio osservato dell'istituzione scolastica e il punteggio della macroarea Sud	Effetto scuola positivo	Effetto scuola leggermente positivo	Effetto scuola pari alla media della macroarea	Effetto scuola leggermente negativo	Effetto scuola negativo
Sopra la media della macroarea 					
Intorno alla media della macroarea 					
Sotto la media della macroarea 					

Istituzione scolastica nel suo complesso					
Confronto tra il punteggio osservato dell'istituzione scolastica e il punteggio nazionale	Effetto scuola positivo	Effetto scuola leggermente positivo	Effetto scuola pari alla media nazionale	Effetto scuola leggermente negativo	Effetto scuola negativo
Sopra la media nazionale 					
Intorno alla media nazionale 					
Sotto la media nazionale 